

三 豪宅精緻機製門 T 系列
鑫 SAN SHIN DOOR

www.e-csm.com.tw

BEST DOOR

映 6411

映 6409

CREATE THE BEAUTY OF ARCHITECTURAL ART AND INITIATE AN EXCELLENT TASTE OF LIVING

三鑫 T 系列

CONTENTS 目·次

用心、真誠、堅持

三鑫門系列產品，近幾年來，不管是產品本身或客戶喜好，均有多樣化的趨勢。本公司持續不斷研發與創新，並提升產品的品質及穩定性，以期能提供客戶最適當之選擇。三鑫在業界塑造了傲人的信譽及口碑。三鑫產品深受消費大眾所肯定與愛護，多年來一直以「誠信」服務客戶，因為只有客戶的信賴與支持，才是全鑫企業經營的動力泉源。



【版權所有·仿冒必究】



E 百葉
(20×144.8cm)



B 百葉
(20×65cm)



A 百葉
(40.5×20.3cm)
(37.7×22.8cm)



S 百葉
(37×27cm)



F 百葉
(25×29.5cm)



(8×38cm)

- 02 全國首創【映象 | 和風 | 新思潮 | 新世紀 | 雷克拉 | ABS | 沙比利 | 華麗】摩登藝雕豪宅安居門
- 03 三鑫建築精選厚質發泡門框 | 塑鋼門框
- 04 後施工發泡門框
- 06 華麗門/映象門 情境圖
- 09 映象【房間 | 浴廁門】系列
- 33 豪宅厚板強化機製房廁門系列【ABS | 新思潮 | 和風 | 華麗 | 雷克拉】
- 35 和風厚板【房間 | 浴廁門】系列
- 47 新思潮厚板【房間 | 浴廁門】系列
- 51 新世紀厚板機製【房間 | 浴廁門】系列
- 55 沙比利摩登藝雕豪宅安居門系列
- 61 華麗新潮立體壓紋厚板安居門系列
- 73 ABS新潮立體雕紋厚板安居門系列
- 81 雷克拉鑲花厚板耐磨安居門系列
- 87 采晶拼花/秋之風/波音防水塑鋼門系列
- 90 秋之風【洗白橡 | 雪白 | 黃梧桐 | 柚木 | 胡桃】立體紋路·時尚系列
- 99 采晶【桤木 | 柚木 | 秋香 | 香檳松 | 白橡】拼花門
- 113 老K 塑潮門系列
- 114 雕紋鑫鑽立體防潮門
- 119 老K【牙白 | 柚木 | 胡桃木】琉璃彩繪塑鋼門
- 125 波音塑鋼門系列【白橡 | 胡桃木 | 白檀 | 鐵刀木】
- 131 【牙白 | 大理石】彩繪飾條塑鋼門
- 135 慶祥門
- 136 精緻小彩繪門
- 137 木門系列
- 142 各種材質搗擺施工
- 143 和風木門系列
- 144 晶鑽塑鋼門
- 145 精密鋁合金折門

全國首創

歡迎接受批量訂貨



映泉
和風

新思潮
新世紀

雷克拉
ABS

沙比利
華麗

摩登
藝宅
門

表層美耐板、ABS、沙比利製成，內部結構是熱壓一體成型、發泡門板厚度 5mm，不同於一般發泡門板，厚度為塑鋼門的 5 倍。全國首創超級厚質發泡強化門板，不脫膠、隔音佳、防潮又防水、堅固、耐磨等等之優越特性，表面平滑不沾灰塵，免塗裝處理，是唯一可以媲美實木門，又可以減少樹木被濫砍濫伐的缺點，是取代實木門的優質選擇。



◆特性說明


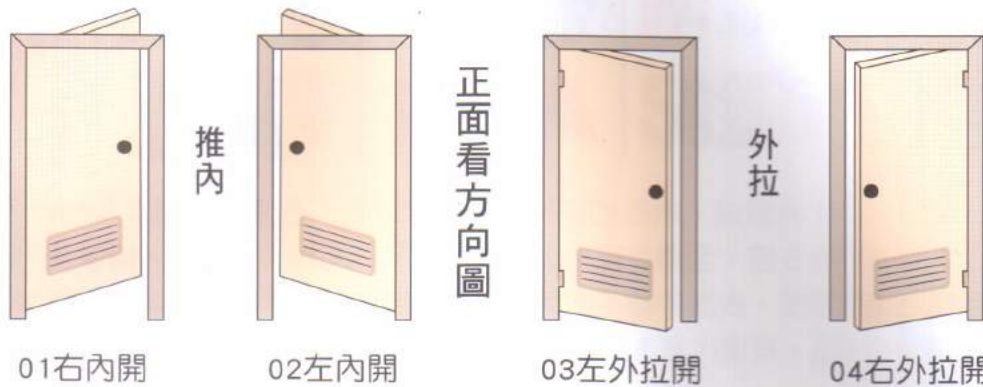
- (1) 防火性:
 - 自熄性 (符合美國 UL94V-0 規格及 CNS 7614 防焰一級)
 - 安全性高
- (2) 隔熱性:
 - 低導熱性
 - 高絕緣性，具有保溫隔熱效果
- (3) 隔音性:
 - 具有優異的隔音效果
- (4) 抗潮性:
 - 耐候性佳，不易褪色
 - 低吸水性
 - 長期受潮不變質，適合台灣熱帶型氣候特性
- (5) 安定性:
 - 材質穩定性極佳，對於溫度及濕度的脹縮變化極微
 - 低比重，質輕
 - 表面具有堅硬皮層(達 2mm 厚)，細緻的發泡結構
 - 抗化學性，抗腐蝕性
- (6) 環保性:
 - 防蟲，抗白蟻
 - 通過 SGS 認證不含甲醛 (CNS1349)
 - 通過歐盟 RoHS 有害物質檢測要求
 - 可回收再製

類別 Kind	項目Item	方法 Method	單位 Value	試驗值 Value
機械 Mechanical	硬度Hardness	ASTM D676	SHORE D	65 ↑
	平均比重Density	ASTM D792	g/cm ³	0.7 ± 0.03
	耐衝擊強度Impact strength	ASTM D256	kg·cm/cm ²	1.5
	抗拉強度Tensile strength	ASTM D638	kg/cm ²	120 ↑
熱 Thermal	抗彎曲強度Flexural strength	ASTM D790	kg/cm ²	240 ↑
	針入度(V-cat)	ASTM D1525		75°C ↑
	熱膨脹係數(從 -30°C 到 50°C) Coefficient of linear thermal expansion (from -30°C to +50°C)	ASTM D696	mm/m°C	0.08
	熱傳導係數Thermal conductivity (from 0°C to 50°C)	DIN 52616	w/mk	0.03~0.05
電氣 Electrical	熱傳導率Rate of heat transfer	DIN 52616	w/(m ² k)	1.2~1.8
	熱變形溫度Heating deflection temperature	ASTM D648	°C	56
	表面電阻抵抗Surface resistance	ASTM D257	Ω	3.7 × 10 ¹⁵
其他 Others	絕緣破壞程度Dielectric strength	Jl 6911	kv/cm	48
	吸水率Water absorption	ASTM D570	%	0.5
	耐燃性Fire behaviour	CNS 7614	--	防焰1級
	隔音係數(Rw)	DIN 52210/84	dB	35

產品顏色以實品為主



三鑫建築精選厚質發泡門框系列



白色 12.5cm
N12.5 發泡斗



柚木色 12.5cm
N12.5 發泡斗



胡桃木色 12.5cm
N12.5 發泡斗



白色 10cm
N1 發泡斗



胡桃木色 10cm
N1 發泡斗



白色 14.5cm
N6 發泡斗



柚木色 14.5cm
N6 發泡斗



胡桃木色 14.5cm
N6 發泡斗



牙白 14.5cm
N6 發泡斗



胡桃木色 14.5cm
N6 發泡斗



純白木紋 16cm
N7 發泡斗



牙白木紋 16cm
N7 發泡斗



柚木木紋 16cm
N7 發泡斗



胡桃木紋 16cm
N7 發泡斗



牙白木紋 18cm
N18 發泡斗



柚木木紋 18cm
N18 發泡斗



胡桃木紋 18cm
N18 發泡斗

塑鋼門框



白色 10 cm 框



白色 14.5 cm 框




白色 N16 cm 框



柚木色 16 cm 框



柚木色 16 cm 框



胡桃木色 16 cm 框



門框保護套蓋

產品顏色以實品為主


3

專利新型 M424384 號

後施工發泡門框



全新設計，運用環保可回收材質，由高密度硬質高分子複合材質製成具有低導熱及高緣性，適合台灣熱帶型氣候特性，防蟲抗白蟻，抗水性，施工方便，美觀又大方。適用牆面尺寸 10~18cm。



A型框

- ◆ 浴廁使用本後施工門框，需注意浴廁內磁磚修邊面需預留 4cm ~ 4.5cm
- ◆ 後施工門框施工順序如下：
 - 1 門框本體
 - 2 雙邊伸縮門框
 - 3 門檔條
 - 4 軟質氣密條



白橡



柚木



胡桃木




產品顏色以實品為主



後施工發泡門框 (限工地批量用)

運用環保可回收材質，由高密度硬質高分子複合材質製做具有低導熱及高緣性，適合台灣熱帶型氣候特性，防蟲抗白蟻，抗水性，施工方便，美觀又大方。
適用牆面尺寸 9.2-22cm。



B型框

◆ 後施工門框施工順序如下：

- ① 門框本體
- ② 雙邊伸縮門框
- ③ 門檔條
- ④ 軟質氣密條



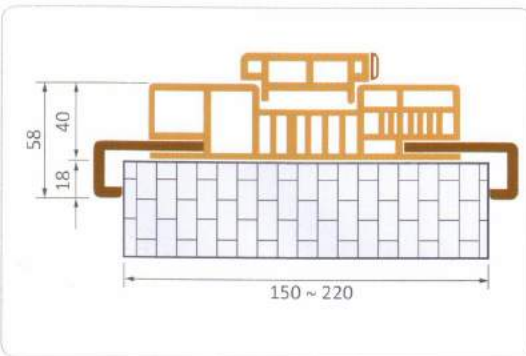
胡桃木



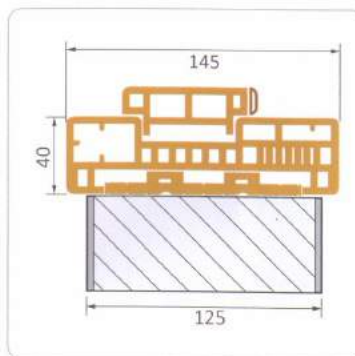
柚木



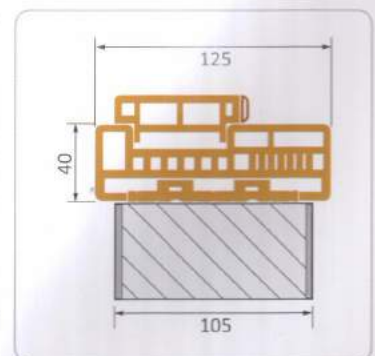
白橡



C1655 嵌入雙線板



B1455 簡易型補平



B1455 簡易型補平

產品顏色以實品為主



歐式巴洛克，細膩質感、巧奪天工的抽象雕塑，顯露精緻貴氣質感與奢華



華 5018
房間門

A 7600
T 10600

產品顏色以實品為主



優雅的色系，細膩刻畫溫馨的鄉村風



華 1025
房間門

A 7600
T 10600



用直橫線條來解剖空間，無色彩最能表現現代簡約風格



映 6558
房間門

A 8700
T 11700

產品顏色以實品為主



映象 房間/浴廁門系列

註冊專利 :01670645

版權所有 • 仿冒必究



映 6501
房間門

A 8700
T 11700



映 6502
彩雕玻璃

A 11300
T 14300



映 6503

A 11300
T 14300




映 6504
彩雕玻璃

A 11300
T 14300

映象厚板系列厚質門框

門片最大尺寸：86 公分 x 210 公分 門組最大尺寸：93.8 公分 x 210 公分
門片最小尺寸：60 公分 x 190 公分 門組最小尺寸：69 公分 x 200 公分



映 6505
房間門

A 8700
T 11700



映 6506

A 11300
T 14300



映 6507

A 11300
T 14300



映 6508

A 11300
T 14300

產品顏色以實品為主

映象 房間/浴廁門系列

註冊專利 :01670645
版權所有 • 仿冒必究



映 6509
房間門



映 6510
采晶玻璃



映 6512
采晶玻璃



映 6513
A 11300 T 14300

門片最大尺寸：86 公分 x 210 公分 門組最大尺寸：93.8 公分 x 210 公分
門片最小尺寸：60 公分 x 190 公分 門組最小尺寸：69 公分 x 200 公分



映 6514
房間門



映 6515
采晶玻璃



映 6516
砂彩玻璃



映 6517
彩雕玻璃

映象厚板系列厚質門框

產品顏色以實品為主



映象 房間/浴廁門系列


註冊專利 :01670645

版權所有 • 仿冒必究



映 6518
房間門

A 8700
T 11700



映 6519
彩雕玻璃

A 11300
T 14300



映 6520
砂彩玻璃

A 11300
T 14300



映 6521
數位玻璃

A 11300
T 14300

映象厚板系列厚質門框

門片最大尺寸：86 公分 x 210 公分 門組最大尺寸：93.8 公分 x 210 公分
門片最小尺寸：60 公分 x 190 公分 門組最小尺寸：69 公分 x 200 公分



映 6523
房間門

A 8700
T 11700



映 6524

A 11300
T 14300



映 6525
彩雕玻璃

A 11300
T 14300



映 6526

A 11300
T 14300

產品顏色以實品為主

映象 房間/浴廁門系列

註冊專利 : 01670645

版權所有 • 仿冒必究



映 6527
房間門

A 8700
T 11700



映 6528

A 11300
T 14300



映 6529

A 11300
T 14300



映 6530

A 11300
T 14300

門片最大尺寸：86 公分 x 210 公分 門組最大尺寸：93.8 公分 x 210 公分
門片最小尺寸：60 公分 x 190 公分 門組最小尺寸：69 公分 x 200 公分




映 6531
房間門

A 8700
T 11700



映 6532
采晶玻璃

A 11300
T 14300



映 6534
數位玻璃

A 11300
T 14300



映 6535

A 11300
T 14300

映象厚板系列厚質門框

產品顏色以實品為主



映象 房間/浴廁門系列

註冊專利 : 01670645

版權所有 • 仿冒必究



映 6536
房間門

A 8700
T 11700



映 6537
彩雕玻璃

A 11300
T 14300



映 6538
采晶玻璃

A 11300
T 14300



映 6539
數位玻璃

A 11300
T 14300

門片最大尺寸：86 公分 x 210 公分 門組最大尺寸：93.8 公分 x 210 公分
門片最小尺寸：60 公分 x 190 公分 門組最小尺寸：69 公分 x 200 公分

映象厚板系列厚質門框



映 6540
房間門

A 8700
T 11700



映 6541
采晶玻璃

A 11300
T 14300



映 6542
銀波玻璃

A 11300
T 14300



映 6543
彩雕玻璃

A 11300
T 14300

產品顏色以實品為主

映象 房間/浴廁門系列

註冊專利 : 01670645

版權所有 • 仿冒必究




映 6545
房間門



A 8700 映 6546
T 11700 彩雕玻璃



A 11300 映 6547
T 14300




A 11300 映 6548
T 14300 砂彩玻璃

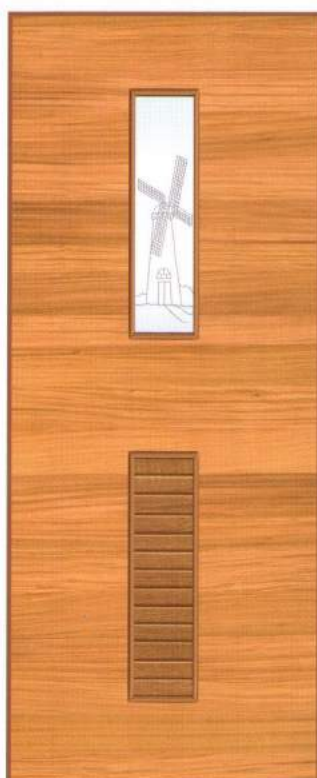
門片最大尺寸：86 公分 x 210 公分 門組最大尺寸：93.8 公分 x 210 公分
門片最小尺寸：60 公分 x 190 公分 門組最小尺寸：69 公分 x 200 公分




映 6549
房間門



A 8700 映 6550
T 11700 采晶玻璃



A 11300 映 6551
T 14300 采晶玻璃



A 11300 映 6552
T 14300 數位玻璃

映象厚板系列厚質門框

產品顏色以實品為主



映象 房間/浴廁門系列

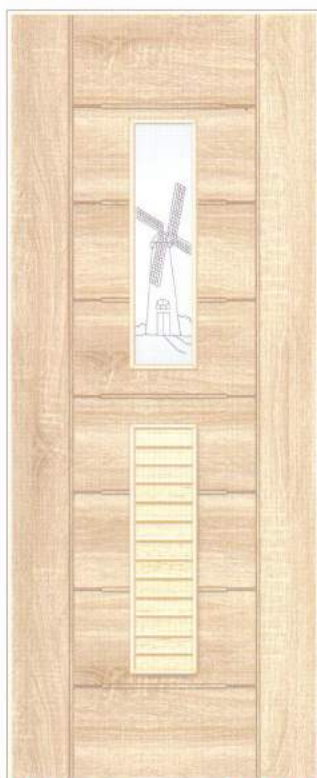
註冊專利 : 01670645

版權所有 • 仿冒必究



映 6553
房間門

A 8700
T 11700



映 6554
采晶玻璃

A 11300
T 14300



映 6556
數位玻璃

A 11300
T 14300



映 6557
彩雕玻璃

A 11300
T 14300

映象厚板系列厚質門框

門片最大尺寸：86 公分 x 210 公分 門組最大尺寸：93.8 公分 x 210 公分
門片最小尺寸：71 公分 x 190 公分 門組最小尺寸：80 公分 x 200 公分



映 6558
房間門

A 8700
T 11700



映 6559
貼皮百葉

A 9700
T 12700



映 6560

A 11300
T 14300



映 6561
采晶玻璃

A 11300
T 14300

產品顏色以實品為主

映象 房間/浴廁門系列

註冊專利 :01670645

版權所有 • 仿冒必究



映 6562
房間門



A 8700 映 6563
T 11700



A 11300 映 6564
T 14300



A 11300 映 6565
T 14300

A 11300
T 14300

門片最大尺寸：86 公分 x 210 公分 門組最大尺寸：93.8 公分 x 210 公分
門片最小尺寸：71 公分 x 190 公分 門組最小尺寸：80 公分 x 200 公分



映 6567
房間門



A 8700 映 6568
T 11700 彩雕玻璃



A 11300 映 6569
T 14300 采晶玻璃



A 11300 映 6570
T 14300

A 11300
T 14300

映象厚板系列厚質門框

產品顏色以實品為主




映象

房間/浴廁門系列

註冊專利 : 01670645

版權所有 • 仿冒必究




映 6212

A 8700
T 11700



映 6218

A 8700
T 11700



映 6001

A 8700
T 11700




映 6234

A 8700
T 11700

映象厚板系列厚質門框

門片最大尺寸：86 公分 x 210 公分 門組最大尺寸：93.8 公分 x 210 公分
門片最小尺寸：60 公分 x 190 公分 門組最小尺寸：69 公分 x 200 公分



映 6403

A 8700
T 11700



映 6021

A 8700
T 11700



映 6206

A 8700
T 11700



映 6201

A 8700
T 11700

產品顏色以實品為主

映象 房間/浴廁門系列

註冊專利 : 01670645
版權所有 • 仿冒必究



映 6102 A 8700
 T 11700



映 6103 A 8700
 T 11700



映 6104 A 8700
 T 11700



映 6235 A 8700
 T 11700

門片最大尺寸：86 公分 x 210 公分 門組最大尺寸：93.8 公分 x 210 公分
門片最小尺寸：60 公分 x 190 公分 門組最小尺寸：69 公分 x 200 公分



映 6081 A 8700
 T 11700



映 6105 A 8700
 T 11700



映 6215 A 8700
 T 11700



映 6219 A 8700
 T 11700

映象厚板系列厚質門框


產品顏色以實品為主



映象 房間/浴廁門系列


註冊專利 : 01670645

版權所有 • 仿冒必究




映 6101

A 8700
T 11700



映 6421

A 8700
T 11700



映 6418

A 8700
T 11700



映 6412

A 8700
T 11700

映象厚板系列厚質門框

門片最大尺寸：86 公分 x 210 公分 門組最大尺寸：93.8 公分 x 210 公分
門片最小尺寸：66 公分 x 190 公分 門組最小尺寸：75 公分 x 200 公分



映 6213

A 8700
T 11700



映 6202

A 8700
T 11700



映 6203

A 8700
T 11700



映 6106

A 8700
T 11700

產品顏色以實品為主

映象 房間/浴廁門系列

註冊專利 : 01670645

版權所有 • 仿冒必究



映 6214

A 8700
T 11700



映 6225

A 8700
T 11700



映 6131

A 8700
T 11700



映 6041

A 8700
T 11700

映象厚板系列厚質門框

門片最大尺寸：86 公分 x 210 公分

門組最大尺寸：93.8 公分 x 210 公分


門片最小尺寸：71 公分 x 190 公分

門組最小尺寸：80 公分 x 200 公分



映 6091

A 8700
T 11700



映 6231

A 8700
T 11700



映 6051

A 8700
T 11700



映 6071

A 8700
T 11700

產品顏色以實品為主




映象

房間/浴廁門系列

註冊專利 : 01670645

版權所有 • 仿冒必究




映 6208

A 8700
T 11700



映 6209

A 8700
T 11700



映 6413

A 8700
T 11700



映 6221

A 8700
T 11700

映象厚板系列厚質門框

門片最大尺寸：86 公分 x 210 公分 門組最大尺寸：93.8 公分 x 210 公分
門片最小尺寸：60 公分 x 190 公分 門組最小尺寸：69 公分 x 200 公分



映 6401

A 8700
T 11700



映 6402

A 8700
T 11700



映 6416

A 8700
T 11700



映 6419

A 8700
T 11700

產品顏色以實品為主

映象 房間/浴廁門系列

註冊專利 : 01670645
版權所有 • 仿冒必究



映 6414

A 8700
T 11700



映 6247

A 8700
T 11700



映 6424

A 8700
T 11700



映 6420

A 8700
T 11700

門片最大尺寸：86 公分 x 210 公分 門組最大尺寸：93.8 公分 x 210 公分
門片最小尺寸：71 公分 x 190 公分 門組最小尺寸：80 公分 x 200 公分



映 6409

A 8700
T 11700



映 6239

A 8700
T 11700



映 6411

A 8700
T 11700



映 6238

A 8700
T 11700

映象厚板系列厚質門框

產品顏色以實品為主



映象 房間/浴廁門系列

註冊專利 : 01670645

版權所有 • 仿冒必究




映 6571
采晶玻璃

A 11300
T 14300



映 6572
噴砂玻璃

A 11300
T 14300



映 6573
采晶玻璃

A 11300
T 14300



映 6574

A 11300
T 14300

門片最大尺寸：86 公分 x 210 公分 門組最大尺寸：93.8 公分 x 210 公分
門片最小尺寸：60 公分 x 190 公分 門組最小尺寸：69 公分 x 200 公分



映 6575
噴砂玻璃

A 11300
T 14300



映 6576

A 11300
T 14300



映 6578

A 11300
T 14300



映 6579
采晶玻璃


A 11300
T 14300

映象厚板系列厚質門框

產品顏色以實品為主

映象 房間/浴廁門系列

註冊專利:01670645
版權所有 • 仿冒必究



映 6580

A 11300
T 14300

映 6581

噴砂玻璃

A 11300
T 14300

映 6582

A 11300
T 14300

映 6583


噴砂玻璃

A 11300
T 14300

映象厚板系列厚質門框

門片最大尺寸：86 公分 x 210 公分
門片最小尺寸：60 公分 x 190 公分

門組最大尺寸：93.8 公分 x 210 公分
門組最小尺寸：69 公分 x 200 公分



映 6584
銀波玻璃

A 11300
T 14300

映 6585
銀波玻璃

A 11300
T 14300

映 6586
銀波玻璃

A 11300
T 14300

映 6587
彩雕玻璃

A 11300
T 14300


產品顏色以實品為主



映象 房間/浴廁門系列


註冊專利 :01670645

版權所有 • 仿冒必究



映 6589


A 11300
T 14300



映 6590

銀波玻璃

A 11300
T 14300



映 6591

彩雕玻璃

A 11300
T 14300




映 6592

A 11300
T 14300

映象厚板系列厚質門框


門片最大尺寸：86 公分 x 210 公分 門組最大尺寸：93.8 公分 x 210 公分
門片最小尺寸：60 公分 x 190 公分 門組最小尺寸：69 公分 x 200 公分



映 6593

貼皮百葉


A 9700
T 12700



映 6594

彩雕玻璃


A 11300
T 14300



映 6595

砂彩玻璃

A 11300
T 14300



映 6596

A 11300
T 14300

產品顏色以實品為主

映象 房間/浴廁門系列

註冊專利:01670645

版權所有 • 仿冒必究



映 6116
貼皮百葉

A 9700
T 12700



映 6117
采晶玻璃

A 11300
T 14300



映 6118

A 11300
T 14300



映 6119
噴砂玻璃

A 11300
T 14300

門片最大尺寸：86 公分 x 210 公分 門組最大尺寸：93.8 公分 x 210 公分
門片最小尺寸：60 公分 x 190 公分 門組最小尺寸：69 公分 x 200 公分



映 6120
采晶玻璃

A 11300
T 14300



映 6121
銀波玻璃

A 11300
T 14300



映 6123
采晶玻璃

A 11300
T 14300



映 6124
采晶玻璃

A 11300
T 14300

映象厚板系列厚質門框

產品顏色以實品為主



映象 房間/浴廁門系列

註冊專利 : 01670645

版權所有 • 仿冒必究



映 6264
貼皮百葉

A 9700
T 12700



映 6265
采晶玻璃

A 11300
T 14300



映 6267
采晶玻璃

A 11300
T 14300



映 6268

A 11300
T 14300

映象厚板系列厚質門框

門片最大尺寸：86 公分 x 210 公分 門組最大尺寸：93.8 公分 x 210 公分
門片最小尺寸：60 公分 x 190 公分 門組最小尺寸：69 公分 x 200 公分



映 6125
貼皮百葉

A 9700
T 12700



映 6126
銀波玻璃

A 11300
T 14300



映 6127

A 11300
T 14300



映 6128
噴砂玻璃

A 11300
T 14300

產品顏色以實品為主

映象 房間/浴廁門系列


註冊專利 : 01670645

版權所有 • 仿冒必究



映 6037
采晶玻璃

A 11300
T 14300



映 6274
砂彩玻璃

A 11300
T 14300



映 6275
彩雕玻璃

A 11300
T 14300



映 6276
銀波玻璃

A 11300
T 14300

▲門片最大尺寸：86 公分 x 210 公分

▲門片最小尺寸：71 公分 x 190 公分

▼門片最大尺寸：86 公分 x 210 公分

▼門片最小尺寸：60 公分 x 190 公分

▲門組最大尺寸：93.8 公分 x 210 公分

▲門組最小尺寸：80 公分 x 200 公分

▼門組最大尺寸：93.8 公分 x 210 公分

▼門組最小尺寸：69 公分 x 200 公分



映 6316
銀波玻璃

A 11300
T 14300



映 6044
銀波玻璃

A 11300
T 14300



映 6043
采晶玻璃

A 11300
T 14300



映 6048
采晶玻璃

A 11300
T 14300

映象厚板系列厚質門框

產品顏色以實品為主



映象 房間/浴廁門系列

註冊專利 :01670645

版權所有 • 仿冒必究



映 6597
噴砂玻璃

A 11300
T 14300



映 6598

A 11300
T 14300



映 6601

A 11300
T 14300



映 6602
采晶玻璃

A 11300
T 14300

映象厚板系列厚質門框

門片最大尺寸：86 公分 x 210 公分 門組最大尺寸：93.8 公分 x 210 公分
門片最小尺寸：60 公分 x 190 公分 門組最小尺寸：69 公分 x 200 公分



映 6129
貼皮百葉 (5+1) 型

A 9700
T 12700



映 6130
銀波玻璃 (5+1) 型

A 11300
T 14300



映 6612
彩雕玻璃 (5+1) 型

A 11300
T 14300



映 6132
銀波玻璃 (5+1) 型

A 11300
T 14300

產品顏色以實品為主

映象 房間/浴廁門系列

註冊專利:01670645
版權所有・仿冒必究



映 6134
貼皮百葉 (5+2)型

A 9700
T 12700



映 6135
采晶玻璃 (5+2)型

A 11300
T 14300



映 6136
噴砂玻璃 (5+2)型

A 11300
T 14300



映 6609
彩雕玻璃 (5+2)型

A 11300
T 14300

門片最大尺寸：86 公分 x 210 公分 門組最大尺寸：93.8 公分 x 210 公分
門片最小尺寸：66 公分 x 190 公分 門組最小尺寸：75 公分 x 200 公分



映 6603
銀波玻璃

A 11300
T 14300



映 6604
采晶玻璃

A 11300
T 14300



映 6297
貼皮百葉

A 9700
T 12700



映 6298
采晶玻璃

A 11300
T 14300

映象厚板系列厚質門框

產品顏色以實品為主



映象 房間/浴廁門系列


註冊專利 : 01670645

版權所有 • 仿冒必究



映 6608
采晶玻璃

A 11300
T 14300



映 6083
采晶玻璃

A 11300
T 14300



映 6302
銀波玻璃 鱷魚皮紋

A 11300
T 14300



映 6304
銀波玻璃

A 11300
T 14300

映象厚板系列厚質門框

門片最大尺寸：86 公分 x 210 公分 門組最大尺寸：93.8 公分 x 210 公分
門片最小尺寸：60 公分 x 190 公分 門組最小尺寸：69 公分 x 200 公分




映 6607
采晶玻璃

A 11300
T 14300



映 6087

A 11300
T 14300



映 6307
銀波玻璃 鱷魚皮紋

A 11300
T 14300



映 6308
銀波玻璃

A 11300
T 14300

產品顏色以實品為主

映象 房間/浴廁門系列

註冊專利:01670645

版權所有 • 仿冒必究



映 6286
貼皮百葉



A 9700
T 12700
映 6096
采晶玻璃



A 11300
T 14300
映 6092
銀波玻璃




A 11300
T 14300
映 6058
彩雕玻璃

門片最大尺寸：86 公分 x 210 公分
門片最小尺寸：71 公分 x 190 公分

門組最大尺寸：93.8 公分 x 210 公分
門組最小尺寸：80 公分 x 200 公分




映 6287



A 11300
T 14300
映 6075
銀波玻璃



A 11300
T 14300
映 6076
采晶玻璃



A 11300
T 14300
映 6052
采晶玻璃

映象厚板系列厚質門框

產品顏色以實品為主

豪宅厚板強化機製房廁門系列

版權所有·仿冒必究
專利新型 M364754 號

厚門板專用可拆式旗型鉸鍊免洗溝
白鐵鉸鍊：5"x4.8"x0.2 mm



ABS 新潮立體雕紋門



ABS 1020 A 8600 胡桃 T 11600
ABS 1023 A 9600 柚木 T 12600
ABS 1021 A 8600 白橡 T 11600

沙比利、和風、華麗、映象、
ABS、雷克拉、新思潮、
新世紀：


- ◎ 門版韌性大、抗老化、徹底改良PVC材質的諸多缺點。
- ◎ 具有木紋質感。
- ◎ 堅固、耐用、防潮、防水、防蟲蛀、隔音佳。

封邊條分：

- (1) T 型標準式封邊條
- (2) H 型可修改式封邊條

門片最大尺寸：85x210 公分
(280x693 內)
門組最大尺寸：93x210 公分
(307x693 內)

新思潮厚板房間浴廁門



潮1335 A 4600 白橡 T 7600
潮1329F A 5600 胡桃 T 8600
沙1031 A 5000 白橡 T 8000
沙1030A A 6000 胡桃 T 9000

和風厚板房間浴廁門



和37 平 A 5000 樺木 T 8000
和38 F A 6000 柚木 T 9000
和41 平 A 5000 秋香 T 8000
和39 F A 6000 樺木 T 9000
和42 F A 6000 秋香 T 9000
和43 F A 6000 香檳松 T 9000

產品顏色以實品為主



豪宅厚板強化機製房廁門系列

華麗

新潮立體壓紋厚板安居門系列



華1027	A 7600 T 10600	華1028	A 7600 T 10600	華1029	A 8600 T 11600	華1024	A 7600 T 10600	華1025	A 8600 T 11600
白橡		柚木		胡桃 貼皮百葉		雪白		黃梧桐 貼皮百葉	

雷克拉

鑲花厚板耐磨安居門系列 專利新型 M338895 號



雷1060A	A 10600 T 13600	雷1061	A 9600 T 12600	雷1067	A 9600 T 12600	雷1068	A 9600 T 12600
白橡 貼皮百葉		柚木		鐵刀木		胡桃木	

產品顏色以實品為主




和風

厚板房間 / 浴廁門系列

版權所有
仿冒必究

堅固 / 耐用 / 防潮 / 防水 / 防蟻 /
防蛀蟲 / 好保養 / 好清洗

發泡櫟木 系列



T型標準式封邊 **H**型可修改封邊

門片最大尺寸：85 公分 x 210 公分

門組最大尺寸：93 公分 x 210 公分

◆ 銀色飾條

和風厚板系列厚質門框



和 37 平
櫟木 房間門

A 5000
T 8000



和 37-063
銀波玻璃

A 6200
T 9200



和 37-074
銀波玻璃

A 6200
T 9200



和 37-624
砂彩玻璃

A 7200
T 10200



和 37-0197 B
采晶玻璃

A 6200
T 9200

產品顏色以實品為主



和 37-080 F
噴砂玻璃

A 6200
T 9200



和 37-061
銀波玻璃

A 6200
T 9200



和 37-1009 B
采晶玻璃

A 6200
T 9200



和 37-154
銀波玻璃

A 6200
T 9200



和 37-208 F

A 6200
T 9200



和 37-029
噴砂玻璃

A 6200
T 9200

發泡
櫟木

和風厚板系列厚質門框

發泡
櫟木

產品顏色以實品為主




和風

厚板房間 / 浴廁門系列

版權所有
仿冒必究

堅固 / 耐用 / 防潮 / 防水 / 防蟻 /
防蛀蟲 / 好保養 / 好清洗

發泡柚木 系列



T 型標準式封邊 **H** 型可修改封邊

門片最大尺寸：85 公分 x 210 公分

門組最大尺寸：93 公分 x 210 公分

◆ 銀色飾條

和風厚板系列厚質門框



和 38 平
柚木 房間門

A 5000
T 8000



和 38-074
銀波玻璃

A 6200
T 9200



和 38-080 F
噴砂玻璃

A 6200
T 9200



和 38-063
銀波玻璃


A 6200
T 9200



和 38-205 F

A 6200
T 9200

產品顏色以實品為主




和 38-621
采晶玻璃

A 7200
T 10200



和 38-163 B
采晶玻璃

A 6200
T 9200



和 38-025
銀波玻璃

A 6200
T 9200

發泡
柚木

和風厚板系列厚質門框



和 38-618

A 7200
T 10200



和 38-213 F

A 6200
T 9200



和 38-0171 B

A 6200
T 9200

發泡
柚木

產品顏色以實品為主




和風

厚板房間 / 浴廁門系列

版權所有
仿冒必究

堅固 / 耐用 / 防潮 / 防水 / 防蟻 /
防蛀蟲 / 好保養 / 好清洗

發泡秋香 系列



T型標準式封邊 **H**型可修改封邊

門片最大尺寸：85 公分 x 210 公分

門組最大尺寸：93 公分 x 210 公分

和風厚板系列厚質門框



和 41 平
秋香 房間門

A 5000
T 8000



和 41-029
噴砂玻璃

A 6200
T 9200



和 41-8003 B
數位玻璃

A 6200
T 9200



和 41-208 F

A 6200
T 9200



和 41-618

A 7200
T 10200

產品顏色以實品為主



和 41-0168 B
采晶玻璃

A 6200
T 9200



和 41-152 B

A 6200
T 9200



和 41-1005 B
采晶玻璃

A 6200
T 9200

發泡秋香

和風厚板系列厚質門框



和 41-033
羽紋玻璃

A 6200
T 9200



和 41-207 F

A 6200
T 9200



和 41-158
采晶玻璃

A 7200
T 10200

發泡秋香

產品顏色以實品為主




和風

厚板房間 / 浴廁門系列

版權所有
仿冒必究

堅固 / 耐用 / 防潮 / 防水 / 防蟻 /
防蛀蟲 / 好保養 / 好清洗

發泡櫟木 系列



T型標準式封邊 **H**型可修改封邊

門片最大尺寸：85 公分 x 210 公分
門組最大尺寸：93 公分 x 210 公分

◆ 銀色飾條

和風厚板系列厚質門框



和 39 平
櫟木 房間門

A 5000
T 8000



和 39-067
噴砂玻璃

A 6200
T 9200



和 39-025
銀波玻璃

A 6200
T 9200



和 39-1009 B
采晶玻璃

A 6200
T 9200



和 39-1005 B
采晶玻璃

A 6200
T 9200

產品顏色以實品為主



和 39-421 B

A 6200
T 9200



和 39-213 F

A 6200
T 9200



和 39-158

采晶玻璃

A 7200
T 10200

發
泡
椀
木

和風厚板系列厚質門框



和 39-0216 B

彩雕玻璃

A 7200
T 10200



和 39-215 F

砂彩玻璃

A 6200
T 9200



和 39-0197 B

采晶玻璃

A 6200
T 9200

發
泡
椀
木

產品顏色以實品為主




和風

厚板房間 / 浴廁門系列

版權所有
仿冒必究

堅固 / 耐用 / 防潮 / 防水 / 防蟻 /
防蛀蟲 / 好保養 / 好清洗

發泡秋香 系列



T型標準式封邊 **H**型可修改封邊

門片最大尺寸：85 公分 x 210 公分

門組最大尺寸：93 公分 x 210 公分

和風厚板系列厚質門框



和 42 平
秋香 房間門

A 5000
T 8000



和 42-031
羽紋玻璃

A 6200
T 9200



和 42-1005 B
采晶玻璃

A 6200
T 9200



和 42-0169 B
采晶玻璃

A 6200
T 9200



和 42-405 B

A 6200
T 9200

產品顏色以實品為主



和 42-01 B
噴砂玻璃

A 6200
T 9200



和 42-0168 B
采晶玻璃

A 6200
T 9200



和 42-164 B

A 6200
T 9200



和 42-028 F

A 6200
T 9200



和 42-417 B

A 6200
T 9200



和 42-213 F

A 6200
T 9200

發
泡
秋
香

和風厚板系列厚質門框

發
泡
秋
香

產品顏色以實品為主



和風

厚板房間 / 浴廁門系列

版權所有
仿冒必究

堅固 / 耐用 / 防潮 / 防水 / 防蟻 /
防蛀蟲 / 好保養 / 好清洗

發泡香檳松 系列



T 型標準式封邊 **H** 型可修改封邊

門片最大尺寸：85 公分 x 210 公分

門組最大尺寸：93 公分 x 210 公分

和風厚板系列厚質門框



和 43 平
香檳松 房間門

A 5000
T 8000



和 43-061
銀波玻璃

A 6200
T 9200



和 43-163 B
采晶玻璃

A 6200
T 9200



和 43-207 F

A 6200
T 9200



和 43-158
采晶玻璃

A 7200
T 10200

產品顏色以實品為主

證字第 D-08-24-1010004

環保 可完全回收



厚板房間 / 浴廁門系列



和 43-192 B
砂彩玻璃

A 6200
T 9200



和 43-0171 B

A 6200
T 9200



和 43-439 B
砂彩玻璃

A 6200
T 9200



和 43-213 F

A 6200
T 9200



和 43-0216 B
彩雕玻璃

A 7200
T 10200



和 43-0218 B
采晶玻璃

A 6200
T 9200

和風厚板系列厚質門框

產品顏色以實品為主



新思潮


厚板房間·浴廁門系列

版權所有

仿冒必究

堅固 / 耐用 / 防潮 / 防水 / 防蟻 /
防蛀蟲 / 好保養 / 好清洗

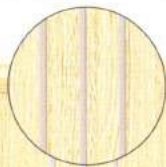
發泡白橡 系列



T型標準式封邊 **H**型可修改封邊


門片最大尺寸：85 公分 x 210 公分

門組最大尺寸：93 公分 x 210 公分



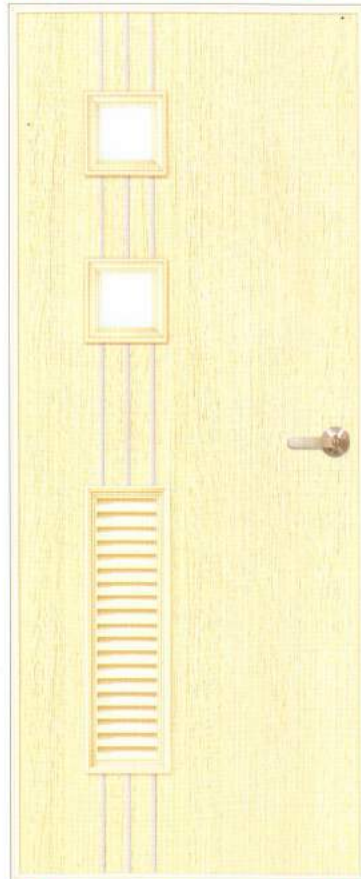
◆ 銀色飾條

新思潮厚板系列厚質門框



潮 35 平
白橡 房間門

A 4600
T 7600



潮 35-01 B


噴砂玻璃

A 5800
T 8800



潮 35-152 B


A 5800
T 8800



潮 35-624

砂彩玻璃

A 6800
T 9800



潮 35-E

A 5800
T 8800

產品顏色以實品為主


專利新型 M364754 號

環保 可完全回收

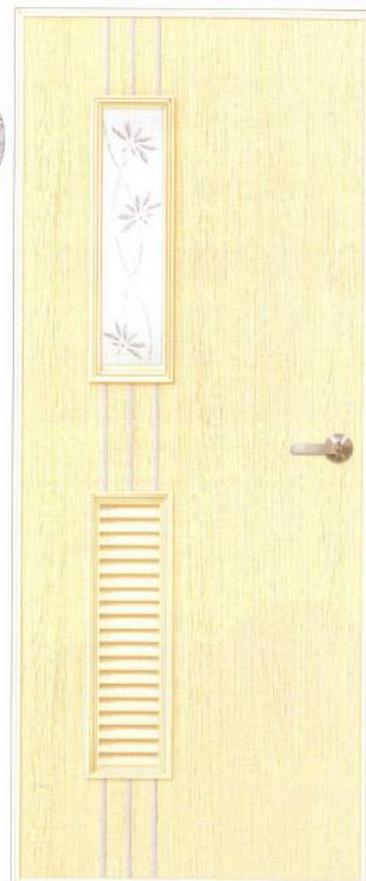
新思潮厚板房間、浴廁門系列



潮 35-163 B A 5800
采晶玻璃 T 8800



潮 35-0169 B A 5800
采晶玻璃 T 8800



潮 35-164 B A 5800
采晶玻璃 T 8800

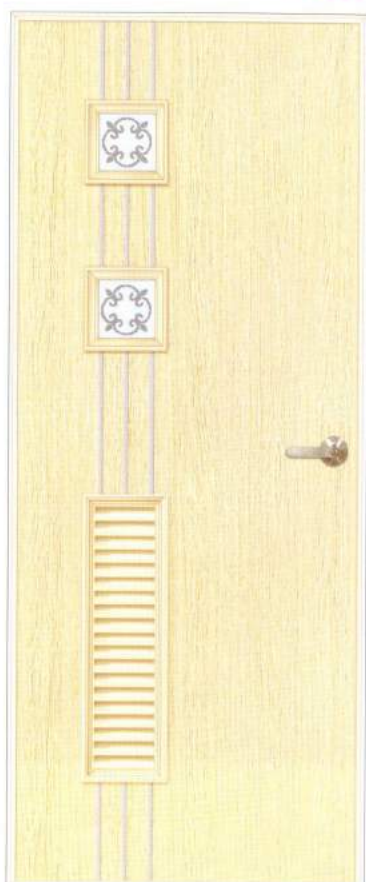
發泡白橡



潮 35-0167 B A 5800
采晶玻璃 T 8800



潮 35-213 F A 5800
采晶玻璃 T 8800



潮 35-0221 B A 5800
采晶玻璃 T 8800

發泡白橡

新思潮厚板系列厚質門框

產品顏色以實品為主



新思潮


厚板房間.浴廁門系列

版權所有

仿冒必究

堅固 / 耐用 / 防潮 / 防水 / 防蟻 /
防蛀蟲 / 好保養 / 好清洗

發泡胡桃 系列



T型標準式封邊 **H**型可修改封邊

門片最大尺寸：85 公分 x210 公分

門組最大尺寸：93 公分 x210 公分

◆ 銀色飾條

新思潮厚板系列厚質門框



潮 29 平
胡桃 房間門

A 4600
T 7600



潮 29-032 B

羽紋玻璃

A 5800
T 8800



潮 29-1006 B

彩雕玻璃

A 6800
T 9800



潮 29-013 F

噴砂玻璃

A 5800
T 8800



潮 29-153

噴砂玻璃

A 5800
T 8800

產品顏色以實品為主

專利新型 M364754 號
環保 可完全回收

新思潮 厚板房間.浴廁門系列



潮 29-408 B A 5800
 T 8800



潮 29-1009 B A 5800
 T 8800
采晶玻璃



潮 29-426 B A 5800
 T 8800



潮 29-208 F A 5800
 T 8800



潮 29-205 F A 5800
 T 8800



潮 29-012 A 5800
 T 8800
噴砂玻璃

新思潮厚板系列厚質門框

產品顏色以實品為主



新世紀


雪白 立體壓紋

厚板機製房間/浴廁門系列


版權所有
仿冒必究

門片最大尺寸：77.2公分x210公分 門組最大尺寸：85公分x210公分
門片最小尺寸：62.2公分x180公分 門組最小尺寸：70公分x190公分

摩登厚板機製房廁門厚質門框



紀24-A10 A 7600 T 10600
雪白 噴砂玻璃




紀24-A9 A 7600 T 10600
雪白 噴砂玻璃




紀24-A246 A 7600 T 10600
雪白 彩雕玻璃




紀24-A241 A 7600 T 10600
雪白 銀波玻璃



紀24-J93 A 9000 T 12000
雪白 銀波玻璃



紀24-J251 A 9000 T 12000
雪白 噴砂玻璃



紀24-J253 A 9000 T 12000
雪白 噴砂玻璃



紀24-A243 A 7600 T 10600
雪白 銀波玻璃

產品顏色以實品為主

新世紀

雪白 立體壓紋

厚板機製房間/浴廁門系列


專利新型
M364754號

門片最大尺寸：77.2公分x210公分
門片最小尺寸：62.2公分x180公分


門組最大尺寸：85公分x210公分
門組最小尺寸：70公分x190公分




紀24-A242 A 7600 T 10600
雪白 銀波玻璃



紀24-J100 A 9000 T 12000
雪白 銀波玻璃



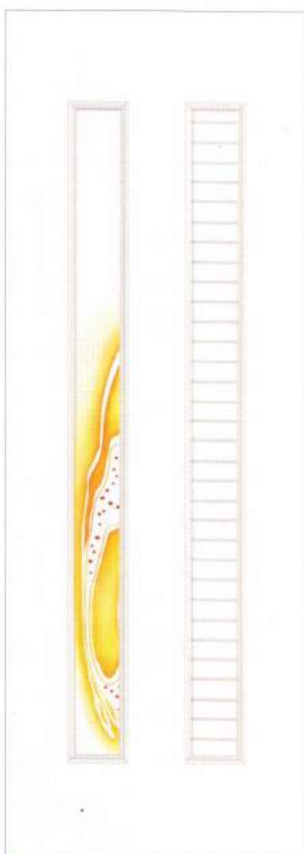
紀24-J249 A 9000 T 12000
雪白 噴砂玻璃



紀24-J250 A 9000 T 12000
雪白 銀波玻璃




紀24-A245 A 7600 T 10600
雪白 噴砂玻璃



紀24-J254 A 9000 T 12000
雪白 砂彩玻璃



紀24-J256 A 9000 T 12000
雪白 噴砂玻璃



紀24-J257 A 9000 T 12000
雪白 噴砂玻璃

摩登厚板機製房廁門厚質門框

產品顏色以實品為主




新世紀 白橡

厚板機製房間/浴廁門系列


版權所有
仿冒必究

門片最大尺寸：77.2公分x210公分 門組最大尺寸：85公分x210公分
門片最小尺寸：62.2公分x180公分 門組最小尺寸：70公分x190公分


摩登厚板機製房廁門厚質門框



紀31-A10 A 7600 T 10600
白橡 噴砂玻璃



紀31-A9 A 7600 T 10600
白橡 噴砂玻璃




紀31-A247 A 7600 T 10600
白橡 數位玻璃



紀31-A241 A 7600 T 10600
白橡 銀波玻璃




紀31-A243 A 7600 T 10600
白橡 銀波玻璃



紀31-J257 A 9000 T 12000
白橡 噴砂玻璃



紀31-A81 A 7600 T 10600
白橡



紀31-J251 A 9000 T 12000
白橡 噴砂玻璃

產品顏色以實品為主

新世紀 胡桃木 厚板機製房間/浴廁門系列

專利新型
M364754號



門片最大尺寸：77.2公分x210公分 門組最大尺寸：85公分x210公分
門片最小尺寸：62.2公分x180公分 門組最小尺寸：70公分x190公分



紀30-A10 A 7600
胡桃木 噴砂玻璃 T 10600



紀30-J100 A 9000
胡桃木 銀波玻璃 T 12000



紀30-J249 A 9000
胡桃木 噴砂玻璃 T 12000



紀30-A248 A 7600
胡桃木 彩雕玻璃 T 10600



紀30-A242 A 7600
胡桃木 銀波玻璃 T 10600



紀30-J93 A 9000
胡桃木 銀波玻璃 T 12000



紀30-A9 A 7600
胡桃木 噴砂玻璃 T 10600



紀30-J113 A 9000
胡桃木 采晶玻璃 T 12000

摩登厚板機製房廁門厚質門框

產品顏色以實品為主

沙比利 摩登藝雕豪宅安居門系列


摩登皮厚板系列厚質門框



沙1237 A A 7600 T 10600
白橡 貼皮百葉



沙1721 A 9200 T 12200
白橡




沙1723 A 9200 T 12200
白橡 采晶玻璃



沙1691 A 8200 T 11200
白橡 銀波玻璃



沙1738 A 9200 T 12200
白橡



沙1693 A 8200 T 11200
白橡+胡桃木

產品顏色以實品為主


專利新型
M364754號

沙比利

藝雕豪宅安居門系列




沙1724 A 9200
白橡 采晶玻璃 T 12200




沙1694 A 9200
白橡+胡桃木 采晶玻璃 T 12200



沙1725 A 9200
白橡 T 12200



沙1695 A 8200
白橡 T 11200



沙1696 A 8200
白橡+胡桃木 采晶玻璃 T 11200




沙1739 A 9200
白橡 砂彩玻璃 T 12200

摩登皮厚板系列厚質門框

產品顏色以實品為主

S 沙比利 摩登藝雕豪宅安居門系列

摩登皮厚板系列厚質門框



沙1287 A 6600 T 9600
胡桃木



沙1289 A 6600 T 9600
胡桃木



沙1740 A 8200 T 11200
胡桃木+白橡 彩雕玻璃



沙1741 A 9200 T 12200
胡桃木 采晶玻璃



沙1729 A 9200 T 12200
胡桃木+白橡 采晶玻璃



沙1742 A 9200 T 12200
胡桃木 窯燒玻璃

產品顏色以實品為主

專利新型
M364754 號

沙比利

藝雕豪宅安居門系列



沙1278
胡桃木

A 6600
T 9600



沙1301
胡桃木

A 6600
T 9600




沙1302
胡桃木

A 6600
T 9600



沙1743
胡桃木+白橡 采晶玻璃

A 9200
T 12200



沙1745
胡桃木+白橡 采晶玻璃

A 8200
T 11200



沙1709
胡桃木+白橡

A 8200
T 11200

摩登皮厚板系列厚質門框


產品顏色以實品為主

沙比利 摩登藝雕豪宅安居門系列

摩登皮厚板系列厚質門框




沙1710 A 8200 T 11200
胡桃木+白橡 采晶玻璃




沙1712 A 8200 T 11200
胡桃木+白橡 砂彩玻璃




沙1732 A 9200 T 12200
胡桃木+白橡 采晶玻璃



沙1713 A 8200 T 11200
胡桃木+白橡 銀波玻璃



沙1714 A 8200 T 11200
胡桃木+白橡



沙1715 A 8200 T 11200
胡桃木+白橡 采晶玻璃

產品顏色以實品為主

專利新型
M364754號

沙比利

藝雕豪宅安居門系列



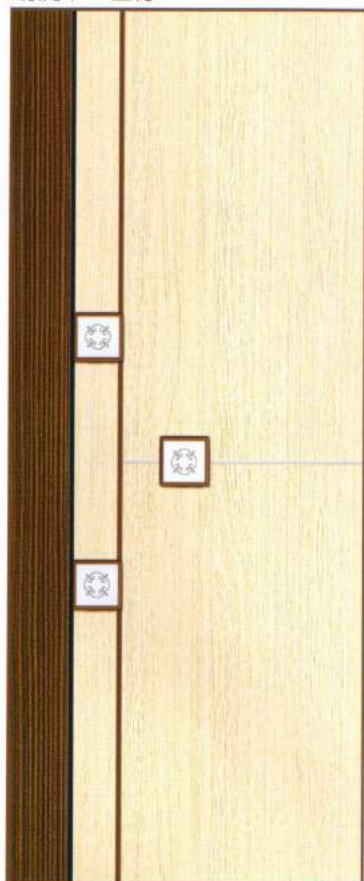
沙1716 A 8200
胡桃木+白橡 T 11200



沙1718 A 8200
胡桃木+白橡 采晶玻璃 T 11200



沙1719 A 8200
胡桃木+白橡 窯燒玻璃 T 11200



沙1720 A 8200
胡桃木+白橡 采晶玻璃 T 11200



沙1734 A 9200
胡桃木+白橡 T 12200



沙1746 A 9200
胡桃木+白橡 窯燒玻璃 T 12200

摩登皮厚板系列厚質門框

產品顏色以實品為主




華麗

雪白


新潮立體壓紋厚板安居門系列

版權所有 • 仿冒必究


新潮立體壓紋厚板安居門系列




華1024 A 7600 T 10600
雪白




華5314 A 10200 T 13200
雪白 土耳其藍玻璃




華5315 A 9200 T 12200
雪白 土耳其藍玻璃



華5023 A 8600 T 11600
雪白 貼皮百葉

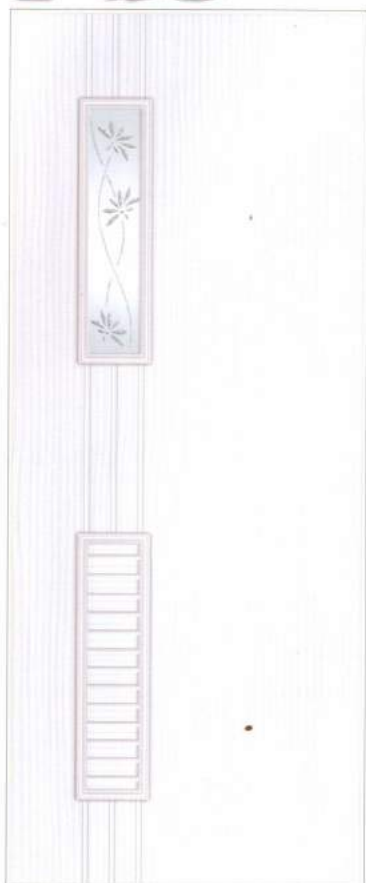


華5280 A 9200 T 12200
雪白 銀波玻璃




華5281 A 9200 T 12200
雪白 銀波玻璃


產品顏色以實品為主




華5316 A 10200
雪白 T 13200




華5317 A 10200
雪白 土耳其藍玻璃 T 13200




華5021 A 7600
雪白 T 10600



華5283 A 10200
雪白 銀波玻璃 T 13200



華5024 A 7600
雪白 T 10600



華5284 A 9200
雪白 銀波玻璃 T 12200

新潮立體壓紋厚板安居門系列

產品顏色以實品為主



華麗

黃梧桐


新潮立體壓紋厚板安居門系列

版權所有 • 仿冒必究

新潮立體壓紋厚板安居門系列



華1025 A 7600
黃梧桐 房間門 T 10600



華5318 A 10200
雪白+黃梧桐 土耳其藍玻璃 T 13200



華5319 A 10200
黃梧桐 土耳其藍玻璃 T 13200



華5289 A 10200
黃梧桐+雪白 采晶玻璃 T 13200



華5290 A 10200
黃梧桐 銀波玻璃 T 13200



華5291 A 9200
黃梧桐 銀波玻璃 T 12200


產品顏色以實品為主




華5285 A 10200
黃梧桐+雪白 銀波玻璃 T 13200



華5320 A 9200
黃梧桐 土耳其藍玻璃 T 12200



華5287 A 9200
黃梧桐 銀波玻璃 T 12200



華5293 A 10200
黃梧桐+雪白 銀波玻璃 T 13200



華5294 A 10200
黃梧桐+雪白 銀波玻璃 T 13200



華5296 A 9200
黃梧桐+雪白 銀波玻璃 T 12200

新潮立體壓紋厚板安居門系列

產品顏色以實品為主



華麗


白橡 新潮立體壓紋厚板安居門系列

版權所有 • 仿冒必究


新潮立體壓紋厚板安居門系列



華5201 A 9200 T 12200
白橡



華5010 A 7600 T 10600
白橡



華5297 A 10200 T 13200
白橡 砂彩玻璃



華5263 A 10200 T 13200
白橡+胡桃 采晶玻璃



華5264 A 10200 T 13200
白橡



華5265 A 10200 T 13200
白橡 采晶玻璃

產品顏色以實品為主

華麗


白橡

新潮立體壓紋厚板安居門系列

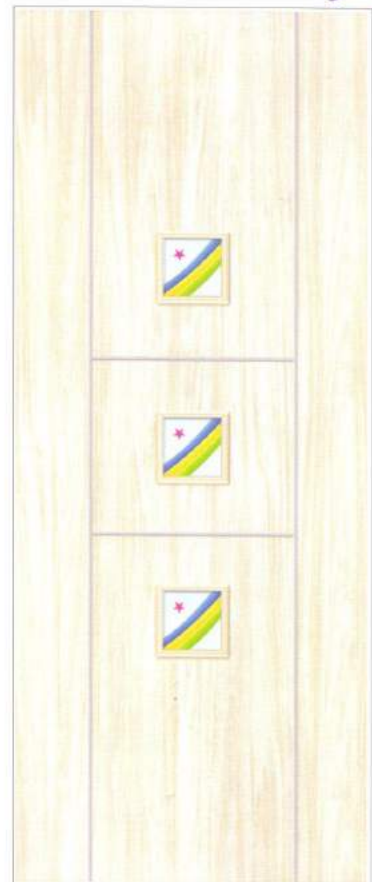
版權所有 • 仿冒必究



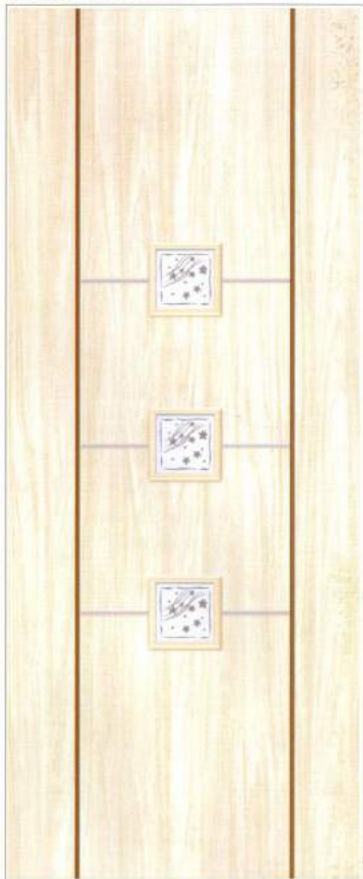
華 5236 A 10200
白橡 采晶玻璃 T 13200



華 5267 A 10200
白橡 采晶玻璃 T 13200



華 5203 A 9200
白橡 砂彩玻璃 T 12200



華 5238 A 10200
白橡 采晶玻璃 T 13200



華 5239 A 10200
白橡 采晶玻璃 T 13200



華 5204 A 9200
胡桃+白橡 T 12200

新潮立體壓紋厚板安居門系列

產品顏色以實品為主



華麗

柚木 新潮立體壓紋厚板安居門系列

版權所有 • 仿冒必究

新潮立體壓紋厚板安居門系列



華5298 A 10200
柚木 銀波玻璃 T 13200



華5268 A 9200
柚木 采晶玻璃 T 12200



華5301 A 10200
柚木 銀波玻璃 T 13200



華5207 A 9200
柚木 + 白椴 T 12200



華5308 A 10200
柚木 + 白椴 黑燒玻璃 T 13200



華5241 A 10200
柚木 采晶玻璃 T 13200


產品顏色以實品為主



華5302 A 9200
柚木 采晶玻璃 T 12200



華5270 A 10200
柚木 采晶玻璃 T 13200



華5271 A 9200
柚木 T 12200



華5212 A 9200
柚木 T 12200



華5273 A 9200
柚木+白橡 銀波玻璃 T 12200



華5245 A 10200
柚木+白橡 彩雕玻璃 T 13200

新潮立體壓紋厚板安居門系列

產品顏色以實品為主



華麗

胡桃 新潮立體壓紋厚板安居門系列

版權所有 • 仿冒必究

新潮立體壓紋厚板安居門系列



華5214 A 9200 T 12200
胡桃木+白橡 采晶玻璃



華5274 A 10200 T 13200
胡桃木+白橡 采晶玻璃



華5312 A 10200 T 13200
胡桃木 窯燒玻璃



華5215 A 9200 T 12200
胡桃木+白橡 窯燒玻璃



華5248 A 10200 T 13200
胡桃木 銀波玻璃



華5306 A 10200 T 13200
胡桃木+白橡 采晶玻璃

產品顏色以實品為主



華5014
胡桃木
A 7600
T 10600



華5015
胡桃木
A 7600
T 10600



華5304
胡桃木 彩雕玻璃
A 10200
T 13200



華5250
胡桃木+白橡 采晶玻璃
A 10200
T 13200



華5216
胡桃木
A 9200
T 12200



華5307
胡桃木 采晶玻璃
A 10200
T 13200

新潮立體壓紋厚板安居門系列

產品顏色以實品為主

新潮立體壓紋厚板安居門系列



華5252 胡桃木 A 10200 T 13200



華5276 胡桃木 銀波玻璃 A 10200 T 13200



華5278 胡桃木 采晶玻璃 A 10200 T 13200



華5256 胡桃木 采晶玻璃 A 10200 T 13200



華5309 胡桃木+白橡 窯燒玻璃 A 10200 T 13200



華5218 胡桃木 采晶玻璃 A 9200 T 12200

產品顏色以實品為主



華5261
胡桃木 噴砂玻璃
A 10200
T 13200



華5258
胡桃木+白橡 采晶玻璃
A 10200
T 13200



華5279
胡桃木 采晶玻璃
A 9200
T 12200



華5310
胡桃木 窯燒玻璃
A 9200
T 12200



華5259
胡桃木+白橡 彩雕玻璃
A 10200
T 13200



華5260
胡桃木 銀波玻璃
A 10200
T 13200

新潮立體壓紋厚板安居門系列


產品顏色以實品為主




ABS 新潮立體雕紋厚板安居門系列

版權所有
仿冒必究


立體厚板系列厚質門框




ABS 2634 A 8600
白橡 T 11600



ABS 2635 A 8600
白橡 T 11600




ABS 2612 A 8600
白橡 T 11600



ABS 2860 A 10200
白橡+胡桃木 銀波玻璃 T 13200



ABS 2861 A 10200
白橡+胡桃木 采晶玻璃 T 13200




ABS 2862 A 10200
胡桃木+白橡 采晶玻璃 T 13200


產品顏色以實品為主

專利新型
M338895 號


ABS 新潮立體雕紋厚板安居門系列



ABS 2613 A 8600
白橡 T 11600




ABS 2863 A 10200
白橡+胡桃木 砂彩玻璃 T 13200



ABS 2864 A 10200
白橡+胡桃木 T 13200



ABS 2891 A 11200
白橡 采晶玻璃 T 14200



ABS 2906 A 11200
白橡 采晶玻璃 T 14200



ABS 2865 A 10200
白橡+胡桃木 砂彩玻璃 T 13200

立體厚板系列厚質門框


產品顏色以實品為主




ABS 新潮立體雕紋厚板安居門系列

版權所有
仿冒必究

立體厚板系列厚質門框




ABS 2643 A A 9600 T 12600
柚木 貼皮百葉




ABS 2907 A 10200 T 13200
柚木+白橡 采晶玻璃



ABS 2893 A 11200 T 14200
柚木



ABS 2894 A 11200 T 14200
柚木 砂彩玻璃



ABS 2867 A 10200 T 13200
柚木+白橡 銀波玻璃




ABS 2868 A 10200 T 13200
柚木 采晶玻璃


產品顏色以實品為主

專利新型
M338895 號

ABS 新潮立體雕紋厚板安居門系列




ABS 2645 A 8600
柚木 T 11600



ABS 2619 A 8600
柚木 T 11600




ABS 2620 A 8600
柚木 T 11600




ABS 2895 A 11200
柚木 采晶玻璃 T 14200

■直線柚木飾條+直線銀飾條



ABS 2869 A 10200
柚木+白橡 銀波玻璃 T 13200



ABS 2896 A 11200
柚木+白橡 采晶玻璃 T 14200

立體厚板系列厚質門框


產品顏色以實品為主



ABS 新潮立體雕紋厚板安居門系列

版權所有
仿冒必究


立體厚板系列厚質門框



ABS 2638 A 8600
胡桃木 T 11600




ABS 2639 A 8600
胡桃木 T 11600




ABS 2870 A 10200
胡桃木+白橡 銀波玻璃 T 13200



ABS 2897 A 11200
胡桃木+白橡 采晶玻璃 T 14200



ABS 2898 A 11200
胡桃木+柚木 采晶玻璃 T 14200




ABS 2901 A 11200
胡桃木+白橡 T 14200

產品顏色以實品為主

專利新型
M338895 號

ABS 新潮立體雕紋厚板安居門系列



ABS 2646 A 8600
胡桃木 T 11600




ABS 2624 A 8600
胡桃木 T 11600



ABS 2625 A 8600
胡桃木 T 11600



ABS 2908 A 11200
胡桃木 采晶玻璃 T 14200



ABS 2871 A 10200
胡桃木+白橡 銀波玻璃 T 13200



ABS 2872 A 10200
胡桃木+白橡 砂彩玻璃 T 13200

立體厚板系列厚質門框

產品顏色以實品為主



ABS 新潮立體雕紋厚板安居門系列

版權所有
仿冒必究

立體厚板系列厚質門框



ABS 2909 A 11200
胡桃木 銀波玻璃 T 14200




ABS 2903 A 11200
胡桃木+白橡 采晶玻璃 T 14200




ABS 2647 A 8600
胡桃木 T 11600



ABS 2874 A 10200
胡桃木+白橡 銀波玻璃 T 13200



ABS 2875 A 10200
胡桃木+白橡 砂彩玻璃 T 13200




ABS 2876 A 10200
胡桃木 銀波玻璃 T 13200

產品顏色以實品為主

專利新型
M338895 號


ABS 新潮立體雕紋厚板安居門系列



ABS 2878 A 10200
胡桃木+柚木 T 13200




ABS 2630 A 8600
胡桃木 T 11600




ABS 2631 A 8600
胡桃木 T 11600



ABS 2904 A 11200
胡桃木+白橡 采晶玻璃 T 14200



ABS 2879 A 10200
胡桃木 銀波玻璃 T 13200



ABS 2905 A 11200
胡桃木 采晶玻璃 T 14200


立體厚板系列厚質門框

產品顏色以實品為主



雷克拉

鑲花厚板 耐磨安居門系列 版權所有 仿冒必究



雷 3291
白橡 A 9600
T 12600



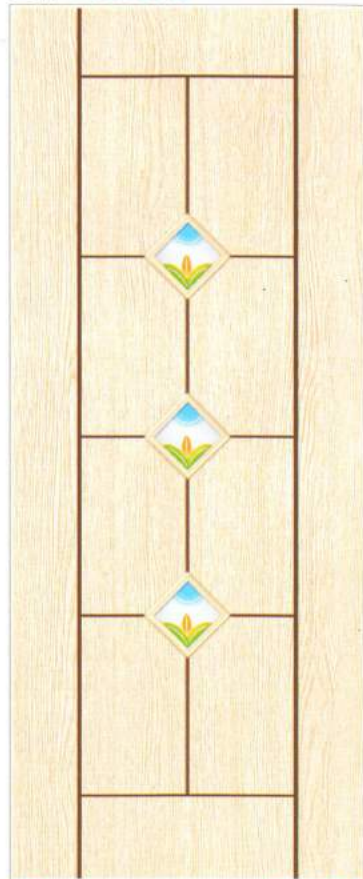
雷 3712
白橡 采晶玻璃 A 12200
T 15200



雷 3713
白橡 采晶玻璃 A 12200
T 15200



雷 3723
白橡 噴砂玻璃 A 12200
T 15200



雷 3683
白橡 A 11200
T 14200



雷 3684
白橡 銀波玻璃 A 11200
T 14200

雷克拉鑲花系列厚實門框

產品顏色以實品為主

專利新型
M338895 號

雷克拉

鑲花厚板 耐磨安居門系列



雷 3724 A 11200
柚木 銀波玻璃 T 14200



雷 3293 A 9600
柚木 T 12600



雷 3306 A 9600
柚木 T 12600



雷 3715 A 12200
柚木 采晶玻璃 T 15200



雷 3307 A 9600
柚木 T 12600



雷 3685 A 11200
柚木 采晶玻璃 T 14200


雷克拉鑲花系列厚質門框

產品顏色以實品為主

雷克拉鑲花系列厚質門框



雷 3296
鐵刀木
A 9600
T 12600



雷 3308
鐵刀木
A 9600
T 12600



雷 3309
鐵刀木
A 9600
T 12600



雷 3686
鐵刀木+胡桃木 采晶玻璃
A 11200
T 14200



雷 3687
胡桃木+鐵刀木 銀波玻璃
A 11200
T 14200




雷 3689
鐵刀木+胡桃木 銀波玻璃
A 11200
T 14200

產品顏色以實品為主

專利新型
M338895 號

雷克拉

鑲花厚板 耐磨安居門系列



雷 3690 A 11200
鐵刀木 采晶玻璃 T 14200




雷 3716 A 12200
鐵刀木 采晶玻璃 T 15200



雷 3691 銀波玻璃 A 11200
鐵刀木+胡桃木+白橡 T 14200



雷 3725 A 11200
鐵刀木 銀波玻璃 T 14200



雷 3718 A 12200
鐵刀木+胡桃木 T 15200



雷 3301 A 9600
鐵刀木+胡桃木 T 12600

雷克拉鑲花系列厚質門框

產品顏色以實品為主

雷克拉 鑲花厚板 耐磨安居門系列 版權所有 仿冒必究

雷克拉鑲花系列厚質門框



雷 3236A A 11600
胡桃木 貼皮百葉 T 13600



雷 3314 A 9600
胡桃木+鐵刀木 T 12600



雷 3726 A 11200
鐵刀木+胡桃木 銀波玻璃 T 14200



雷 3719 A 12200
胡桃木 采晶玻璃 T 15200



雷 3720 A 12200
胡桃木 采晶玻璃 T 15200



雷 3693 A 11200
胡桃木+白橡 采晶玻璃 T 14200

產品顏色以實品為主

專利新型
M338895 號

雷克拉

鑲花厚板 耐磨安居門系列



雷 3721
胡桃木 采晶玻璃
A 12200
T 15200



雷 3694
胡桃木
A 11200
T 14200



雷 3312
胡桃木
A 9600
T 12600



雷 3695
鐵刀木+胡桃木 采晶玻璃
A 11200
T 14200



雷 3696
胡桃木+白橡 采晶玻璃
A 11200
T 14200



雷 3697
胡桃木+白橡 采晶玻璃
A 11200
T 14200

雷克拉鑲花系列厚質門框

產品顏色以實品為主

采晶 拼花門系列

證字第 D-08-24-1010003
證字第 D-08-24-1010004



采 61 F 梣木 A 3100
T 5000



采 62 F 香檳松 A 3100
T 5000



采 63 平 秋香 A 3100
T 5000



采 64 平 梣木 A 3100
T 5000



采 65 F 柚木 A 3100
T 5000



采 67 F 秋香 A 3100
T 5000

產品顏色以實品為主

采晶 立體紋路系列 - 秋之風



秋 56 A 洗白橡 A 3100
立體紋路 T 5000



秋 57 平 雪白 A 3100
立體紋路 T 5000



秋 68 A 黃梧桐 A 3100
立體紋路 T 5000



采 66 A 白橡 A 3100
T 5000



秋 69 平 柚木 A 3100
立體紋路 T 5000



秋 70 A 胡桃 A 3100
立體紋路 T 5000

產品顏色以實品為主



波音防水塑鋼門系列

所有貼皮門板全部
採用厚質發泡門框

波音系列



015 A 牙白



210 A 大理石



84 A 波音系列 A 2900
波音白檀 T 4300



51 F 波音系列 A 2900
歐風白橡 T 4300



52 F 波音系列 A 2900
歐風胡桃 T 4300



54 F 波音系列 A 2900
胡桃 T 4300



83 A 波音系列 A 2900
波音鐵刀木 T 4300

產品顏色以實品為主

秋之風

洗白橡

立體紋路 · 時尚門系列
—— 品味獨特 · 自然高雅 ——



秋 56 平

A 3100
T 5000




秋 56-K25 A
凹型飾條

A 4300
T 6200



秋 56-718 A

A 4300
T 6200



秋 56-1005 B
采晶玻璃

A 4300
T 6200



秋 56-E

A 4300
T 6200



秋 56-0216 B
彩雕玻璃

A 5300
T 7200



秋 56-205 F

A 4300
T 6200



秋 56-7001 A
數位玻璃

A 5300
T 7200

秋之風立體紋路時尚系列

產品顏色以實品為主



秋之風 雪白

立體紋路 · 時尚門系列
—— 經典藝術 · 高貴不凡 ——

秋之風立體紋路時尚系列



秋 57 平

A 3100
T 5000



秋 57-3001 A

A 5300
T 7200

數位玻璃




秋 57-408 A

A 4300
T 6200



秋 57-405 B

A 4300
T 6200



秋 57-187 B

A 4300
T 6200

采晶玻璃



秋 57-0216 B

A 5300
T 7200

彩雕玻璃



秋 57-721 A

A 5300
T 7200

彩雕玻璃



秋 57-713 A

A 5300
T 7200

產品顏色以實品為主

秋之風

雪白


立體紋路·時尚門系列
—— 品味獨特·自然高雅 ——



秋 57-154 A 4300 T 6200
銀波玻璃



秋 57-8004 B A 5300 T 7200
數位玻璃



秋 57-1006 B A 5300 T 7200
彩雕玻璃



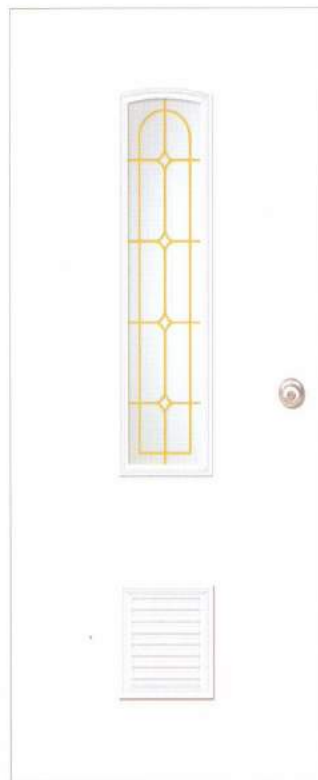
秋 57-190 B A 4300 T 6200
砂彩玻璃



秋 57-K25 A A 4300 T 6200
凹型飾條



秋 57-624 A 5300 T 7200
砂彩玻璃



秋 57-207 F A 4300 T 6200



秋 57-K26 A A 4300 T 6200
凹型飾條

秋之風立體紋路時尚系列

產品顏色以實品為主



秋之風 黃梧桐

立體紋路 · 時尚門系列
—— 經典藝術 · 高貴不凡 ——



秋 68 平

A 3100
T 5000



秋 68-164 A

A 4300
T 6200



秋 68-025

銀波玻璃

A 4300
T 6200



秋 68-421 A

A 4300
T 6200

秋之風立體紋路時尚系列



秋 68-01 B

A 4300
T 6200



秋 68-153

噴砂玻璃

A 4300
T 6200



秋 68-031

羽紋玻璃

A 4300
T 6200



秋 68-718 A

A 4300
T 6200

產品顏色以實品為主

秋之風

黃梧桐

立體紋路 · 時尚門系列

—— 品味獨特，自然高雅 ——



秋 68-013 F A 4300 T 6200
噴砂玻璃



秋 68-192 B A 4300 T 6200
砂彩玻璃



秋 68-8005 B A 5300 T 7200
數位玻璃



秋 68-426 B A 4300 T 6200



秋 68-208 F A 4300 T 6200



秋 68-214 F A 4300 T 6200



秋 68-213 F A 4300 T 6200



秋 68-721 A A 5300 T 7200
彩雕玻璃

秋之風立體紋路時尚系列

產品顏色以實品為主



秋之風

柚木

立體紋路 · 時尚門系列

—— 經典藝術 · 高貴不凡 ——

秋之風立體紋路時尚系列



秋 69 平

A 3100
T 5000



秋 69-0223 B

采晶玻璃

A 4300
T 6200



秋 69-0167 B

采晶玻璃

A 4300
T 6200



秋 69-032 B

羽紋玻璃

A 4300
T 6200



秋 69-K26 A

凹型飾條

A 4300
T 6200



秋 69-0218 B

采晶玻璃

A 4300
T 6200



秋 69-621

采晶玻璃

A 5300
T 7200



秋 69-618

采晶玻璃

A 5300
T 7200

產品顏色以實品為主

秋之風

柚木

立體紋路·時尚門系列
—— 品味獨特·自然高雅 ——



秋 69-139 B A 4300 T 6200



秋 69-427 B A 4300 T 6200



秋 69-713 A A 5300 T 7200



秋 69-205 F A 4300 T 6200



秋 69-163 B A 4300 T 6200



秋 69-405 A A 4300 T 6200



秋 69-7001 A A 5300 T 7200
數位玻璃



秋 69-8004 B A 5300 T 7200
數位玻璃

秋之風立體紋路時尚系列

產品顏色以實品為主



秋之風 胡桃

立體紋路 · 時尚門系列

—— 經典藝術 · 高貴不凡 ——



秋 70 平

A 3100
T 5000



秋 70-214 F

A 4300
T 6200



秋 70-190 B

砂彩玻璃

A 4300
T 6200



秋 70-138 B

A 4300
T 6200

秋之風立體紋路時尚系列



秋 70-723 A

A 5300
T 7200



秋 70-704 A

A 4300
T 6200



秋 70-K26 A

凹型飾條

A 4300
T 6200



秋 70-213 F

A 4300
T 6200

產品顏色以實品為主

秋之風

胡桃

立體紋路·時尚門系列
—— 品味獨特·自然高雅 ——



秋 70-153 A 4300 T 6200
噴砂玻璃



秋 70-01 B A 4300 T 6200
噴砂玻璃



秋 70-427 B A 4300 T 6200



秋 70-K25 A A 4300 T 6200
凹型飾條



秋 70-164 B A 4300 T 6200



秋 70-189 B A 4300 T 6200
砂彩玻璃



秋 70-187 B A 4300 T 6200
采晶玻璃



秋 70-8002 B A 5300 T 7200
數位玻璃

秋之風立體紋路時尚系列

產品顏色以實品為主



采晶 | 捲木 | 拼花門系列

版權所有
仿冒必究

拼花門系列厚質門框



采 61 平 A 3100 T 5000



采 61-1006 B A 5300 T 7200
彩雕玻璃



采 61-407 B A 4300 T 6200
噴砂玻璃



采 61-029 A 4300 T 6200
噴砂玻璃



采 61-0218 B A 4300 T 6200
采晶玻璃



采 61-421 B A 4300 T 6200

產品顏色以實品為主

采晶 | 栲木 | 拼花門系列



采 61-0217 B A 4300
采晶玻璃 T 6200



采 61-214 F A 4300
T 6200




采 61-154 A 4300
銀波玻璃 T 6200



采 61-205 F A 4300
T 6200



采 61-8006 B A 5300
彩雕玻璃 T 7200



采 61-621 A 5300
采晶玻璃 T 7200

拼花門系列厚質門框

產品顏色以實品為主



采晶 | 香攬松 | 拼花門系列

版權所有
仿冒必究

拼花門系列厚質門框



采 62 平

A 3100
T 5000



采 62-439 B

砂彩玻璃

A 4300
T 6200



采 62-163 B

A 4300
T 6200



采 62-061

銀波玻璃

A 4300
T 6200



采 62-402 B

A 4300
T 6200



采 62-164 B

A 4300
T 6200

產品顏色以實品為主

采晶 | 香檳松 | 拼花門系列



采 62-154
銀波玻璃

A 4300
T 6200



采 62-025
銀波玻璃

A 4300
T 6200



采 62-0223 B
采晶玻璃

A 4300
T 6200



采 62-213 F

A 4300
T 6200



采 62-207 F

A 4300
T 6200



采 62-0219 B
砂彩玻璃

A 4300
T 6200

拼花門系列厚質門框

產品顏色以實品為主



采晶 | 秋香 | 拼花門系列

版權所有
仿冒必究

拼花門系列厚質門框



采 63 平

A 3100
T 5000



采 63-158

采晶玻璃

A 5300
T 7200



采 63-113 B

A 4300
T 6200



采 63-0167 B

采晶玻璃

A 4300
T 6200



采 63-033

羽紋玻璃

A 4300
T 6200



采 63-190 B

砂彩玻璃

A 4300
T 6200

產品顏色以實品為主

采晶 | 秋香 | 拼花門系列



采 63-417 B A 4300
T 6200



采 63-208 F A 4300
T 6200



采 63-029 A 4300
噴砂玻璃 T 6200



采 63-405 B A 4300
T 6200



采 63-0197 B A 4300
采晶玻璃 T 6200



采 63-8002 B A 5300
數位玻璃 T 7200

拼花門系列厚質門框

產品顏色以實品為主



采晶 | 栲木 | 拼花門系列

版權所有
仿冒必究

拼花門系列厚質門框



采 64 平 A 3100 T 5000



采 64-624 A 5300 T 7200
砂彩玻璃



采 64-154 A 4300 T 6200
銀波玻璃



采 64-1009 B A 4300 T 6200
采晶玻璃



采 64-080 F A 4300 T 6200
噴砂玻璃



采 64-0167 B A 4300 T 6200
采晶玻璃

產品顏色以實品為主

采晶 | 栲木 | 拼花門系列



采 64-213 F A 4300
T 6200



采 64-025 A 4300
銀波玻璃 T 6200



采 64-0217 B A 4300
采晶玻璃 T 6200



采 64-0168 B A 4300
采晶玻璃 T 6200



采 64-063 A 4300
銀波玻璃 T 6200



采 64-031 A 4300
羽紋玻璃 T 6200

拼花門系列
厚質門框

產品顏色以實品為主



采晶 | 柚木 | 拼花門系列

版權所有
仿冒必究

拼花門系列厚質門框



采 65 平 A 3100
T 5000



采 65-080 F A 4300
T 6200
噴砂玻璃



采 65-621 A 5300
T 7200
采晶玻璃



采 65-0219 B A 4300
T 6200
砂彩玻璃



采 65-063 A 4300
T 6200
銀波玻璃



采 65-618 A 5300
T 7200

產品顏色以實品為主

采晶 | 柚木 | 拼花門系列



采 65-0223 B A 4300
采晶玻璃 T 6200



采 65-192 B A 4300
砂彩玻璃 T 6200



采 65-8006 F A 5300
彩雕玻璃 T 7200



采 65-215 F A 4300
砂彩玻璃 T 6200



采 65-207 F A 4300
T 6200



采 65-0169 B A 4300
采晶玻璃 T 6200

拼花門系列厚質門框

產品顏色以實品為主



采晶 | 秋香 | 拼花門系列

版權所有
仿冒必究

拼花門系列厚質門框



采 67 平

A 3100
T 5000



采 67-208 F

A 4300
T 6200



采 67-080 F

噴砂玻璃

A 4300
T 6200



采 67-1009 B

采晶玻璃

A 4300
T 6200



采 67-032 B

羽紋玻璃

A 4300
T 6200



采 67-139 B

A 4300
T 6200

產品顏色以實品為主

采晶 | 秋香 | 拼花門系列



采 67-0221 B A 4300
采晶玻璃 T 6200



采 67-063 A 4300
銀波玻璃 T 6200



采 67-0168 B A 4300
采晶玻璃 T 6200



采 67-025 A 4300
銀波玻璃 T 6200



采 67-189 B A 4300
砂彩玻璃 T 6200



采 67-158 A 5300
采晶玻璃 T 7200

拼花門系列厚質門框

產品顏色以實品為主



采晶

|白橡|

拼花門系列

版權所有
仿冒必究

拼花門系列厚質門框



采 66 平

A 3100
T 5000



采 66-031


羽紋玻璃

A 4300
T 6200



采 66-0198 B

A 4300
T 6200



采 66-0171 B

A 4300
T 6200



采 66-426 B

A 4300
T 6200



采 66-402 B

A 4300
T 6200

產品顏色以實品為主

采晶 | 白橡 | 拼花門系列



采 66-1005 B A 4300
 采晶玻璃 T 6200



采 66-8005 B A 5300
 數位玻璃 T 7200



采 66-8004 B A 5300
 數位玻璃 T 7200



采 66-029 A 4300
 噴砂玻璃 T 6200



采 66-714 A A 4300
 T 6200



采 66-704 A A 4300
 T 6200

拼花門系列厚質門框

產品顏色以實品為主



所有老 K 門板，全部採用厚質發泡門框

老 K 塑潮門系列

本產品所有表面均壓木紋處理，精緻美觀
A.B.S 面板厚 1.5m/m，內襯材 Qbox32m/m
貼合成 35m/m 厚度

內襯材 Qbox 板或 EPS 硬質發泡材，
塑鋼門板一體成型、防水，防蟻、防蛀蟲

多功能：浴室、房間門均可使用
隔音、具耐衝擊特性，好清洗、永保如新。

房間用

最小尺寸：77 公分 × 180 公分

最大尺寸：90 公分 × 210 公分

浴廁用

最小尺寸：66.3 公分 × 180 公分

最大尺寸：76 公分 × 203 公分



K5 A A 4200
象牙白 T 6100



K9 A A 4700
柚木 T 6600



K8 A A 4700
胡桃木 T 6600

雕紋
鑫鑽立體
防潮門



K31 S A 4700
象牙白 T 6600



K33 S A 4700
胡桃木 T 6600



K34 F A 4700
象牙白 T 6600




K35 F A 4700
胡桃木 T 6600



K5-2 A A 4200
象牙白 T 6100



K9-2 A A 4700
柚木 T 6600



K5-4 平 A 5100
象牙白 T 7000



K9-4 平 A 5100
柚木 T 7000




K5 A 大板 A 5100
象牙白 T 7000

產品顏色以實品為主

版權所有·仿冒必究
 新型專利M276886號

雕紋 鑫鑽立體防潮門



K31-405 B A 5700 T 7600
 牙白



K31-402 A A 5900 T 7800
 牙白



K31-407 S A 5700 T 7600
 牙白 噴砂玻璃



K31-208 F A 5900 T 7800
 牙白

立體防潮門系列厚質門框



K33-8001 B A 6900 T 8800
 胡桃木 數位玻璃



K33-0219 B A 5900 T 7800
 胡桃木 砂彩玻璃



K33-0221 B A 5900 T 7800
 胡桃木 采晶玻璃



K33-012 A 5900 T 7800
 胡桃木 噴砂玻璃

二加一型

產品顏色以實品為主



雕紋 鑫鑽立體防潮門

版權所有·仿冒必究
新型專利M276886號



K31-033
牙白 羽紋玻璃

A 5900
T 7800



K31-0198 B
牙白

A 5900
T 7800



K31-8003 B
牙白 數位玻璃

A 6900
T 8800



K31-721 A
牙白 彩雕玻璃

A 6900
T 8800

立體防潮門系列厚質門框

二加一型

產品顏色以實品為主



K33-8005 B
胡桃木 數位玻璃

A 6900
T 8800



K33-723 A
胡桃木 彩雕玻璃

A 6900
T 8800



K33-190 B
胡桃木 砂彩玻璃

A 5900
T 7800



K33-715 A
胡桃木

A 5900
T 7800

版權所有·仿冒必究
 新型專利M276886號

雕紋 鑫鑽立體防潮門



K31-0186 B A 5900 T 7800
 牙白 砂彩玻璃



K31-8002 A A 6900 T 8800
 牙白 數位玻璃



K31-165 A A 5900 T 7800
 牙白



K31-701 A A 5900 T 7800
 牙白

立體防潮門系列厚質門框



K33-3001 A A 6900 T 8800
 胡桃木 數位玻璃



K33-029 A 5900 T 7800
 胡桃木 噴砂玻璃



K33-214 F A 5900 T 7800
 胡桃木



K33-139 B A 5900 T 7800
 胡桃木

二加一型

產品顏色以實品為主



雕紋 鑫鑽立體防潮門

版權所有·仿冒必究
新型專利M276886號



K34-187 B
牙白 采晶玻璃

A 5900
T 7800



K34-0219 B
牙白 砂彩玻璃

A 5900
T 7800



K34-033
牙白 羽紋玻璃

A 5900
T 7800



K34-025
牙白 銀波玻璃

A 5900
T 7800

立體防潮門系列厚質門框

一加一型

產品顏色以實品為主



K35-192 B
胡桃木 砂彩玻璃

A 5900
T 7800



K35-013 F
胡桃木 噴砂玻璃

A 5900
T 7800



K35-031
胡桃木 羽紋玻璃

A 5900
T 7800



K35-153
胡桃木 噴砂玻璃


A 5900
T 7800

版權所有·仿冒必究
 新型專利M276886號

雕紋 鑫鑽立體防潮門



K34-8001 B A 6900 T 8800
 牙白 數位玻璃



K34-426 B A 5900 T 7800
 牙白



K34-0218 B A 5900 T 7800
 牙白 采晶玻璃



K34-207 F A 5900 T 7800
 牙白



K35-189 B A 5900 T 7800
 胡桃木 砂彩玻璃



K35-407 B A 5700 T 7600
 胡桃木 噴砂玻璃



K35-8003 B A 6900 T 8800
 胡桃木 數位玻璃



K35-205 F A 5900 T 7800
 胡桃木

立體防潮門系列厚質門框

一加一型


產品顏色以實品為主

版權所有·仿冒必究
 新型專利M276886號

雕紋 鑫鑽立體防潮門



K34-8001 B A 6900 T 8800
 牙白 數位玻璃



K34-426 B A 5900 T 7800
 牙白



K34-0218 B A 5900 T 7800
 牙白 采晶玻璃



K34-207 F A 5900 T 7800
 牙白



K35-189 B A 5900 T 7800
 胡桃木 砂彩玻璃



K35-407 B A 5700 T 7600
 胡桃木 噴砂玻璃



K35-8003 B A 6900 T 8800
 胡桃木 數位玻璃



K35-205 F A 5900 T 7800
 胡桃木

立體防潮門系列厚質門框


一加一型

產品顏色以實品為主

老K 牙白 琉璃彩繪塑潮門



K5-421 A - A 5400
T 7300



K5-032 B
羽紋玻璃



K5-139 A A 5400
T 7300




K5-215 F A 5400
T 7300
砂彩玻璃




K5-439 A A 5400
T 7300
砂彩玻璃



K5-0221 B A 5400
T 7300
采晶玻璃



K5-214 F A 5200
T 7100



K5-8002 B A 6400
T 8300
數位玻璃

老K 塑潮門系列厚質門框

產品顏色以實品為主



老K 柚木 琉璃彩繪塑潮門

老K 塑潮門系列厚質門框



K9-207 S

A 5900
T 7800



K9-0186 B

A 5900
T 7800

砂彩玻璃



K9-0218 B

A 5900
T 7800

采晶玻璃



K9-189 B

A 5900
T 7800

砂彩玻璃



K9-208 F

A 5900
T 7800



K9-8004 B

A 6900
T 8800

數位玻璃



K9-0167 B

A 5900
T 7800

采晶玻璃



K9-407 B

A 5700
T 7600

噴砂玻璃

產品顏色以實品為主

老K 柚木 琉璃彩繪塑潮門



K9-215 F
砂彩玻璃

A 5900
T 7800



K9-405 B

A 5700
T 7600



K9-408 B

A 5900
T 7800



K9-032 B
羽紋玻璃

A 5900
T 7800



K9-187 B
采晶玻璃

A 5900
T 7800



K9-165 B

A 5900
T 7800



K9-8001 B
數位玻璃

A 6900
T 8800



K9-8006 B
彩雕玻璃

A 6900
T 8800

老K 塑潮門系列厚質門框

產品顏色以實品為主



老K 胡桃木 琉璃彩繪塑潮門

老K 塑潮門系列厚質門框



K8-408 A A 5900
T 7800



K8-402 A A 5900
T 7800



K8-427 S A 5900
T 7800



K8-215 S A 5900
T 7800
砂彩玻璃



K8-8002 A A 6900
T 8800
數位玻璃



K8-189 B A 5900
T 7800
砂彩玻璃



K8-0223 B A 5900
T 7800
采晶玻璃




K8-187 B A 5900
T 7800
采晶玻璃

產品顏色以實品為主


老K 胡桃木 琉璃彩繪塑潮門



K8-0197 B A 5900 T 7800
采晶玻璃



K8-417 B A 5700 T 7600



K8-3001 A A 6900 T 8800
數位玻璃



K8-8003 A A 6900 T 8800
數位玻璃



K8-1006 B A 6900 T 8800
彩雕玻璃



K8-113 B A 5900 T 7800



K8-138 A A 5900 T 7800



K8-0217 B A 5900 T 7800
采晶玻璃

老K 塑潮門系列厚質門框

產品顏色以實品為主



波音歐風系列

版權所有·仿冒必究

白
橡



51-439 B
砂彩玻璃

A 4100
T 5500



51-1006 B
彩雕玻璃

A 5100
T 6500



51-8001 B
數位玻璃

A 5100
T 6500



51-013 F
噴砂玻璃

A 4100
T 5500

塑鋼門系列厚質門框


胡
桃
木

產品顏色以實品為主



52-025
銀波玻璃

A 4100
T 5500



52-138 B

A 4100
T 5500



52-158
采晶玻璃

A 5100
T 6500



52-E

A 4100
T 5500

版權所有·仿冒必究

波音歐風系列



51-0217 B
采晶玻璃

A 4100
T 5500



51-E

A 4100
T 5500



51-153
噴砂玻璃

A 4100
T 5500



51-205 F

A 4100
T 5500

白
橡

塑鋼門系列厚實門框



52-152 B

A 3900
T 5300



52-012
噴砂玻璃

A 4100
T 5500



52-624
砂彩玻璃

A 5100
T 6500



52-213 F

A 4100
T 5500

胡
桃
木

產品顏色以實品為主



波音流線型系列

版權所有 · 仿冒必究

塑鋼門系列厚質門框



54-113 B

A 4100
T 5500



54-427 B

A 4100
T 5500



54-208 F

A 4100
T 5500



54-029
噴砂玻璃

A 4100
T 5500



54-012
噴砂玻璃

A 4100
T 5500



54-013 F
噴砂玻璃

A 4100
T 5500



54-032 B
羽紋玻璃

A 4100
T 5500



54-0216 B
彩雕玻璃

A 5100
T 6500

產品顏色以實品為主

版權所有·仿冒必究

波音白檀塑鋼門



84-8004 B
數位玻璃
A 5100
T 6500



84-165 B
A 4100
T 5500



84-618
A 5100
T 6500



84-0169 B
采晶玻璃
A 4100
T 5500



84-207 F
A 4100
T 5500



84-417 A
A 3900
T 5300



84-715 A
A 3900
T 5300



84-701 A
A 3900
T 5300

塑鋼門系列厚質門框

產品顏色以實品為主



波音鐵刀木塑鋼門

版權所有 · 仿冒必究

塑鋼門系列厚質門框



83 平

A 2900
T 4300



83-8005 B
數位玻璃

A 5100
T 6500



83-8006 B
彩雕玻璃

A 5100
T 6500



83-01 B
噴砂玻璃

A 3900
T 5300



83-025
銀波玻璃

A 4100
T 5500



83-723 A
彩雕玻璃

A 5100
T 6500



83-714 A

A 4100
T 5500



83-214 S

A 3900
T 5300

產品顏色以實品為主

版權所有 · 仿冒必究

波音鐵刀木塑鋼門



83-205 F A 4100 T 5500



83-152 B A 3900 T 5300



83-439 B A 4100 T 5500
砂彩玻璃




83-113 B A 4100 T 5500




83-031 A 4100 T 5500
羽紋玻璃



83-153 A 4100 T 5500
噴砂玻璃



83-402 A A 4100 T 5500



83-426 B A 3900 T 5300

塑鋼門系列厚質門框

產品顏色以實品為主



彩繪門

塑鋼門系列




15-0198 B A 3100
T 4200



15-029 A 3100
T 4200
噴砂玻璃



15-01 B A 2900
T 4000
噴砂玻璃



15-K25 A A 2900
T 4000
凹型飾條




15-0186 B A 3100
T 4200
砂彩玻璃



15-E A 2900
T 4000




15-153 A 2900
T 4000
噴砂玻璃



15-K26 A A 2900
T 4000
凹型飾條

產品顏色以實品為主

彩繪門



15-309 A A 2900 T 4000
噴砂玻璃



15-417 A A 2900 T 4000



15-190 B A 3100 T 4200
砂彩玻璃



15-618 A 4100 T 5200



21-165 B A 3100 T 4200



21-407 A A 2900 T 4000
噴砂玻璃



21-8005 B A 4100 T 5200
數位玻璃



21-158 A 4100 T 5200
采晶玻璃

塑鋼門系列

產品顏色以實品為主



彩繪門

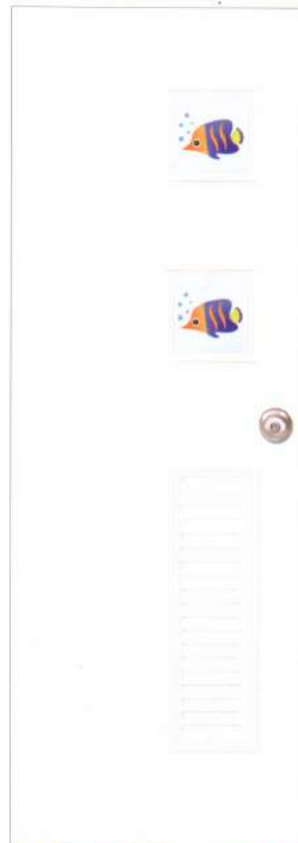
塑鋼門系列



15-213 F A 3100 T 4200



15-215 F A 3100 T 4200
砂彩玻璃



15-0171 B A 3100 T 4200



15-033 A 3100 T 4200
羽紋玻璃




21-214 F A 2900 T 4000



21-208 F A 3100 T 4200



21-032 B A 3100 T 4200
羽紋玻璃



21-3001 A A 4100 T 5200
數位玻璃

產品顏色以實品為主



14-718 A A 3100
T 4200



15-701 A A 2900
T 4000



15-721 A A 4100
T 5200
彩雕玻璃




15-714 A A 3100
T 4200




21-715 A A 3100
T 4200



21-713 A A 4100
T 5200



21-704 A A 3100
T 4200



21-7001 A A 4100
T 5200
數位玻璃

塑鋼門系列

產品顏色以實品為主




慶祥門

慶祥門特點：
玻纖材質、耐衝擊、不彎曲、堅固耐用。
木紋觸感，高貴典雅。可訂做 訂做尺寸另加價

慶祥門厚質發泡門框



31P 橡木




31P 牙白

31P 寬度 68.2 ~ 83.2cm
高度 180 ~ 202.5cm
標準尺寸 83.2×202.5cm



87P 橡木


87P 寬度 73 ~ 83.2cm
高度 189.5 ~ 204.5cm
標準尺寸 83.2×204.5cm



87P 牙白



33P 橡木




33P 牙白

33P 寬度 63 ~ 68.2cm
高度 180 ~ 202.5cm
標準尺寸 68.2×202.5cm



88P 橡木

88P 寬度 66 ~ 68.2cm
高度 184.5 ~ 204.5cm
標準尺寸 68.2×204.5cm



88P 牙白

產品顏色以實品為主

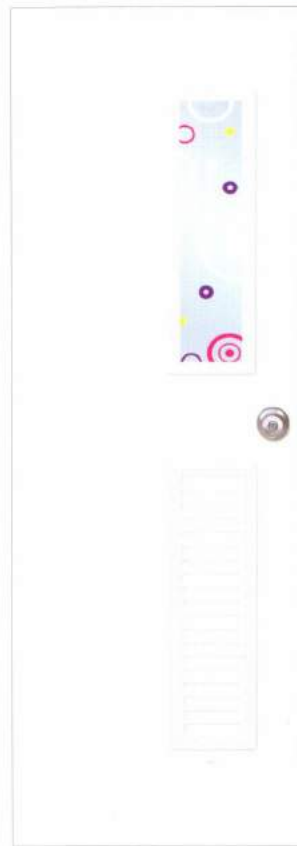
精緻小彩繪門




15-107 B A 2900
噴砂玻璃 T 4000



15-103 B A 2900
T 4000



15-147 B A 2900
T 4000



15-151 B A 2900
T 4000



15-142 B A 2900
T 4000



15-149 B A 2900
T 4000



15-101 B A 2900
T 4000



15-108 B A 2900
T 4000

塑鋼門系列

產品顏色以實品為主



木纖門 系列

硬質實木纖維整片立體成型，密度超過一般木材 50% 以上，堅固耐用，不變形、不脫落、不龜裂，易於保養。




H-5
米白

A 3200




H-42
橡木

A 3800



H-22
米白

A 3200



H-6
橡木


A 3800

木門系列



H-22
胡桃

A 3800



H-6
米白

A 3200



H-22
柚木

A 3800




H-42
胡桃

A 3800

產品顏色以實品為主

木纖維門 系列

硬質實木纖維整片立體成型，密度超過一般木材 50% 以上，堅固耐用，不變形、不脫落、不龜裂，易於保養。



H-8
胡桃木 (直橫)



A 3800 H-9
米白 (直橫)




A 3800 H-3
柚木 (直橫)




A 3800 H-7
胡桃木 (平面)

木纖維門 立體凹槽門系列




H-291
米白



A 3200 H-292
米白 (6+2)型



A 3800 H-293
柚木 (6+2)型



A 3800 H-294
胡桃 (6+2)型

木門系列

產品顏色以實品為主

雪松系列 鋼刷 立體紋路 BEST QUALITY



H-245 A 4200
雪松白



H-246 A 4200
雪松秋香



H-247 A 4700
雪松白(橫直企口)



H-248 A 4700
雪松秋香(橫直企口)

木門系列

風化 梧桐木 鋼刷 創建的建築藝術之美，並啟動一個很好的品味生活

Create the beauty of architectural art and initiate an excellent taste of living



H-267 A 4400
黃梧桐銀線(直橫紋路)



H-268 A 4400
秋香梧桐銀線(直橫紋路)



H-269 A 4400
秋香梧桐銀3線(立體紋路)



H-270 A 4400
摩卡梧桐銀3線(立體紋路)

產品顏色以實品為主

集層拼板 系列



H-240
洗白橡 (企口)



A 5200 H-241
胡桃 (企口)




A 5200 H-242
秋香 (企口)




A 5200 H-243
胡桃 (平面)

木門系列

美之風系列



H-254
牙白



A 4200 H-257
牙白



A 4800 H-259
白橡 - 銀



A 3900 H-261
胡桃 - 銀

產品顏色以實品為主



福家 / 百利門系列


☆各種材質 / 凹式刻溝

☆一體成型 / 內襯蜂巢



6205
胡桃

A 3900




9587
洗白橡

A 4600



6205-1
白橡


A 3900



1101
銀橡

A 4900

木門系列



9587
泰柚 (直紋)

A 4600



6206
柚木

A 3900



9586
胡桃 (橫紋)

A 4600




9576
洗白橡 (直紋)

A 4600

產品顏色以實品為主

美之風系列



H-295
雪白(立體紋路)

A 5000

H-296
雪松黑(立體紋路)

A 5000

H-297
黑岩

A 4500

H-298
胡桃(立方集)

A 4200

木門系列

各種材質 搗擺施工



雙色ABS女廁



塑鋼搗擺



美耐板搗擺

搗擺工程材料

1. 南亞 QBOX 板 (素材)
2. ABS (鋁邊、白鐵封邊)
3. 美耐板 (鋁邊、白鐵封邊)
4. 熱固性樹脂板 (抗倍特板)



塑鋼搗擺小便斗



康貝特搗擺小便斗



康貝特搗擺



雙開西部門(塑鋼PVC邊)

本公司備有
專業搗擺施
工人員到場
丈量及設計
規劃。

產品顏色以實品為主



和風木門 系列 (室內門)

波音平面 / 雙色拼花 / 內襯蜂巢

號字第D-08-24-1010003號 / 號字第D-08-24-1010004號

可作平面 3 尺 X 8 尺 規格內 (價格另議)

木門系列



S-6401

榕木

A 3900



S-6402

秋香

A 3900



S-6403

柚木

A 3900



S-6405

榕木

A 3900



S-6406

秋香

A 3900



S-6407

香檳松

A 3900

產品顏色以實品為主

| 訂貨時，尺寸請精量正確，完成後無法修改 |

晶鑽塑鋼門




D-1
白色
A 8400
T 12000



F-2
白色
A 10400
T 14000



K-1
山毛
A 11800
T 15400



F-18
山毛
A 10400
T 14000



D-16
柚木
A 8400
T 12000



K-14
柚木
A 11800
T 15400



F-6
胡桃
A 10400
T 14000



D-17
胡桃
A 8400
T 12000

晶鑽塑鋼門厚質門框

產品顏色以實品為主



簡約造型 · 風格獨特 · 造型俐落 · 潔淨細膩

ALUMINUM VFOLD DOOR

精密鋁合金折門

開闔
安靜滑順

外型
時尚簡約

睡眠般的
寧靜感

堅固安全
的門體

門片材質：多分子複合材
防潮、防水、耐強酸鹼



羊皮紙白 51618



楓木白 51512



藝術古銅 51708



羊皮紙古銅 51619




羊皮紙白
51618


C 17000
D 25000



C 型框



H 型框



D 型框



羊皮紙古銅
51619

C 17000
D 25000



霧面白(透明強化)
52018

C 22000
D 30000

產品顏色以實品為主

ALUMINUM VFOLD DOOR

舒適 滑順 安靜 隔音 精緻質感 · 唯有親自感受



霧面古銅 (透明強化) C 22000
52858 D 30000



楓木白 C 17000
51512 D 25000



藝術古銅 C 17000
51708 D 25000



藝術古銅 C 17000
51708 D 25000







楓木白 C 17000
51512 D 25000



羊皮紙古銅 C 17000
51619 D 25000





霧面白 (噴砂強化) C 22000
53028 D 30000



霧面古銅 (噴砂強化) C 22000
53868 D 30000

產品顏色以實品為主



華 5314 雪白
土耳其藍玻璃



華 1025 黃梧桐



映 6553 黃梧桐



映 6558 黑梧桐

三鑫豪宅機製門 T 系列

www.e-csm.com.tw



全鑫門實業有限公司
Chuan Shin Men Industrial Co., Ltd.